

# Informe financiero anual

# 2025

**Marianne Barajas**  
Enfermera de salas de cirugía

**Jairo Jaime**  
Enfermero urgencias

**Nicole Salazar**  
Auxiliar de enfermería urgencias



ESTADOS FINANCIEROS

**Fundación Cardioinfantil Instituto de Cardiología**

Año terminado al 31 de diciembre de 2025  
con Informe de Revisor Fiscal

## **Fundación Cardioinfantil Instituto de Cardiología**

### **Estados Financieros**

Año terminado al 31 de diciembre de 2025

### **Índice**

Informe del Revisor Fiscal.....	1
Estados de Situación Financiera.....	4
Estado de Ingresos y Egresos y otros Resultados Integrales .....	5
Estados de Cambios en el Patrimonio.....	6
Estados de Flujos de Efectivo.....	7
Notas a los Estados Financieros.....	8
Certificación de los Estados Financieros.....	48



**Shape the future  
with confidence**

## **Informe del Revisor Fiscal**

Al Consejo Superior de:  
Fundación Cardioinfantil Instituto de Cardiología

### **Opinión**

He auditado los estados financieros adjuntos de la Fundación Cardio Infantil – Instituto de Cardiología., que comprenden el estado de situación financiera al 31 de diciembre de 2025 y los correspondientes estados de resultados, de cambios en el patrimonio y de flujos de efectivo por el año terminado en esa fecha, así como las notas explicativas a los estados financieros que incluyen información sobre las políticas contables materiales.

En mi opinión, los estados financieros adjuntos, tomados de los libros de contabilidad, presentan razonablemente, en todos sus aspectos de importancia, la situación financiera de la Fundación al 31 de diciembre de 2025, los resultados de sus operaciones y los flujos de efectivo por el año terminado en esa fecha, de conformidad con las Normas de Contabilidad y de Información Financiera aceptadas en Colombia.

### **Bases de la Opinión**

He llevado a cabo mi auditoría de acuerdo con Normas Internacionales de Auditoría aceptadas en Colombia. Mis responsabilidades en cumplimiento de dichas normas se describen en la sección Responsabilidades del Auditor en la Auditoría de los Estados Financieros de este informe. Soy independiente de la Fundación, de acuerdo con el Manual del Código de Ética para profesionales de la contabilidad, junto con los requisitos éticos relevantes para mi auditoría de estados financieros en Colombia, y he cumplido con las demás responsabilidades éticas aplicables. Considero que la evidencia de auditoría obtenida es suficiente y apropiada para fundamentar mi opinión.

### **Responsabilidades de la Administración y de los Responsables del Gobierno de la Entidad en Relación con los Estados Financieros**

La Administración es responsable por la preparación y correcta presentación de los estados financieros de acuerdo con las Normas de Contabilidad y de Información Financiera aceptadas en Colombia (NCIF); de diseñar, implementar y mantener el control interno relevante para la preparación y correcta presentación de los estados financieros libres de incorrección material, bien sea por fraude o error; de seleccionar y de aplicar las políticas contables apropiadas; y, de establecer estimaciones contables razonables en las circunstancias.

Al preparar los estados financieros, la Administración es responsable de evaluar la capacidad de la Fundación para continuar como negocio en marcha, revelando, según corresponda, los asuntos relacionados con este asunto y utilizando la base contable de negocio en marcha, a menos que la Administración tenga la intención de liquidar la Fundación o cesar sus operaciones, o no tenga otra alternativa realista diferente a hacerlo.

**Ernst & Young Audit S.A.S.**  
Bogotá, D.C.  
Avenida Carrera 72 No. 81B – 13  
Piso 15, Torre Fura  
Connecta 80 Conexión Empresarial  
Tel. +57 (601) 484 7000

**Ernst & Young Audit S.A.S.**  
Medellín – Antioquia  
Carrera 43A No. 3 Sur-130  
Edificio Milla de Oro  
Torre 1 – Piso 14  
Tel: +57 (604) 369 8400

**Ernst & Young Audit S.A.S.**  
Cali – Valle del Cauca  
Avenida 4 Norte No. 6N – 61  
Edificio Siglo XXI  
Oficina 502  
Tel: +57 (602) 387 6688

**Ernst & Young Audit S.A.S.**  
Barranquilla - Atlántico  
Calle 77B No 59 – 61  
Edificio Centro Empresarial  
Las Américas II Oficina 311  
Tel: +57 (605) 310 0444



**Shape the future  
with confidence**

Los responsables del gobierno de la entidad son responsables de la supervisión del proceso de información financiera de la Fundación.

### **Responsabilidades del Auditor en la Auditoría de los Estados Financieros**

Mi objetivo es obtener una seguridad razonable sobre si los estados financieros tomados en su conjunto están libres de incorrección material, ya sea por fraude o error, y emitir un informe que incluya mi opinión. La seguridad razonable es un alto nivel de aseguramiento, pero no garantiza que una auditoría realizada de acuerdo con las Normas Internacionales de Auditoría aceptadas en Colombia siempre detectará una incorrección material cuando exista. Las incorrecciones pueden surgir debido a fraude o error y se consideran materiales si, individualmente o acumuladas, podría esperarse que influyan razonablemente en las decisiones económicas que los usuarios tomen con base en los estados financieros.

Como parte de una auditoría de acuerdo con las Normas Internacionales de Auditoría aceptadas en Colombia, debo ejercer mi juicio profesional y mantener mi escepticismo profesional a lo largo de la auditoría, además de:

- Identificar y evaluar los riesgos de incorrección material en los estados financieros, ya sea por fraude o error, diseñar y ejecutar procedimientos de auditoría que respondan a esos riesgos, y obtener evidencia de auditoría que sea suficiente y apropiada para fundamentar mi opinión. El riesgo de no detectar una incorrección material debido a fraude es mayor que la resultante de un error, ya que el fraude puede implicar colusión, falsificación, omisiones intencionales, declaraciones falsas o sobrepaso del sistema de control interno.
- Obtener un entendimiento del control interno relevante para la auditoría, para diseñar procedimientos de auditoría que sean apropiados en las circunstancias.
- Evaluar lo adecuado de las políticas contables utilizadas, la razonabilidad de las estimaciones contables y las respectivas revelaciones realizadas por la Administración.
- Concluir sobre si es adecuado que la Fundación utilice la base contable de negocio en marcha y, con base en la evidencia de auditoría obtenida, si existe una incertidumbre material relacionada con eventos o condiciones que puedan generar dudas significativas sobre la capacidad de la Fundación para continuar como negocio en marcha. Si concluyo que existe una incertidumbre importante, debo llamar la atención en el informe del auditor sobre las revelaciones relacionadas, incluidas en los estados financieros o, si dichas revelaciones son inadecuadas, modificar mi opinión. Las conclusiones del auditor se basan en la evidencia de auditoría obtenida hasta la fecha de mi informe, sin embargo, eventos o condiciones posteriores pueden hacer que una entidad no pueda continuar como negocio en marcha.
- Evaluar la presentación general, la estructura, el contenido de los estados financieros, incluyendo las revelaciones, y si los estados financieros representan las transacciones y eventos subyacentes de manera que se logre una presentación razonable.



**Shape the future  
with confidence**

Comuniqué a los responsables del gobierno de la entidad, entre otros asuntos, el alcance planeado y el momento de realización de la auditoría, los hallazgos significativos de la misma, así como cualquier deficiencia significativa del control interno identificada en el transcurso de la auditoría.

#### **Otros Asuntos**

Los estados financieros bajo normas de contabilidad y de información financiera aceptadas en Colombia de la Fundación al 31 de diciembre de 2024, que hacen parte de la información comparativa de los estados financieros adjuntos, fueron auditados por mí, de acuerdo con normas internacionales de auditoría aceptadas en Colombia, sobre los cuales expresé mi opinión sin salvedades el 17 de marzo de 2025.

#### **Otros Requerimientos Legales y Reglamentarios**

Fundamentada en el alcance de mi auditoría, no estoy enterada de situaciones indicativas de inobservancia en el cumplimiento de las siguientes obligaciones de la Fundación: 1) Llevar los libros de actas, registro de contabilidad, según las normas legales y la técnica contable; 2) Desarrollar las operaciones conforme a los estatutos y decisiones del Consejo Superior y de la Junta Directiva; 3) La información contenida en las planillas integradas de liquidación de aportes, y en particular la relativa a los afiliados, y la correspondiente a sus ingresos base de cotización, ha sido tomada de los registros y soportes contables al 31 de diciembre de 2025, así mismo, a la fecha mencionada la Fundación no se encuentra en mora por concepto de aportes al Sistema de Seguridad Social Integral; 4) Conservar la correspondencia y los comprobantes de las cuentas y 5) La adopción del programa de Transparencia y Ética Empresarial.

Adicionalmente, existe concordancia entre los estados financieros adjuntos y la información contable incluida en el informe de gestión preparado por la Administración de la Fundación, el cual incluye la constancia por parte de la Administración sobre la libre circulación de las facturas con endoso emitidas por los vendedores o proveedores. El informe correspondiente a lo requerido por el artículo 1.2.1.2 del Decreto 2420 de 2015 lo emití por separado el 17 de marzo de 2026.

*Joana Katerin Parra Borda*

Joana Katerin Parra Borda  
Revisor Fiscal  
Tarjeta Profesional 199627-T  
Designada por Ernst & Young Audit S.A.S. TR-530

Bogotá, Colombia  
17 de marzo de 2026

## Fundación Cardioinfantil Instituto de Cardiología

### Estados de Situación Financiera

	Notas	Para los años terminados a 31 de diciembre de	
		2025	2024
<i>(Cifras en miles de pesos colombianos)</i>			
<b>Activos</b>			
Efectivo y equivalentes de efectivo	6	\$ 285.781.085	\$ 198.302.493
Cuentas por cobrar comerciales y otras cuentas por cobrar	7	130.718.108	172.366.100
Inventarios	8	11.288.601	12.465.492
Otros Activos no financieros	9	299.312	5.485.781
<b>Activos Corrientes</b>		<b>428.087.106</b>	<b>388.619.866</b>
Activos Financieros	10	12.297.960	–
Propiedades y equipos	11	412.829.035	382.973.889
Activos por derecho de uso	12	2.057.521	1.398.464
Otros activos		1.097.365	815.931
<b>Activos no Corrientes</b>		<b>428.281.881</b>	<b>385.188.284</b>
<b>Total Activos</b>		<b>\$ 856.368.987</b>	<b>\$ 773.808.150</b>
<b>Pasivos</b>			
Cuentas por pagar comerciales y otras cuentas por pagar	13	\$ 130.452.452	\$ 102.342.759
Obligaciones financieras	14	1.250.000	1.710.134
Pasivos por arrendamientos	12	1.057.658	750.842
Provisiones	15	2.323.859	4.799.717
Otros pasivos no financieros	16	8.977.845	11.994.393
Beneficios a empleados	17	23.761.728	22.534.810
<b>Pasivos Corrientes</b>		<b>167.823.542</b>	<b>144.132.655</b>
Obligaciones financieras	14	985.247	2.086.534
Pasivos por arrendamientos	12	1.334.243	853.040
<b>Pasivos no Corrientes</b>		<b>2.319.490</b>	<b>2.939.574</b>
<b>Total pasivos</b>		<b>170.143.032</b>	<b>147.072.229</b>
<b>Fondo social</b>			
Donaciones	18	5.000	5.000
Otro resultado integral		45.421.120	42.389.766
Excedente del ejercicio		98.276.098	98.276.098
Excedentes acumulados		56.458.680	30.614.179
<b>Total fondo social</b>		<b>486.065.057</b>	<b>455.450.878</b>
<b>Total pasivos y fondo social</b>		<b>\$ 856.368.987</b>	<b>\$ 773.808.150</b>

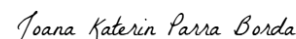
Las notas que se acompañan son parte integral de los Estados Financieros.



Juan Gabriel Cendales Rey  
Representante Legal



Yanira Cruz Bejarano  
Contador Público  
Tarjeta Profesional No. 94995–T



Joana Katerin Parra Borda  
Revisor Fiscal  
Tarjeta Profesional. 199627 –T  
Designada por Ernst & Young Audit S.A.S. TR–530  
(Véase mi informe del 17 de marzo de 2026)

## Fundación Cardioinfantil Instituto de Cardiología

## Estado de Ingresos y Egresos y otros Resultados Integrales

	Notas	Para los años terminados a 31 de diciembre de	
		2025	2024
		<i>(Cifras en miles de pesos colombianos)</i>	
<b>Ingresos</b>	19	\$ 824.391.015	\$ 762.261.288
Descuentos pacientes sociales	19	(7.734.883)	(9.419.529)
Otros descuentos	19	(6.247.803)	(2.939.536)
Donaciones (ingresos –gastos)	19	3.991.357	5.769.996
Costo por prestación de servicios	20	(572.008.988)	(539.445.189)
<b>Excedente bruto</b>		<b>242.390.698</b>	<b>216.227.030</b>
Gastos de administración	21	(196.214.604)	(210.567.401)
Gastos de servicios	22	(5.782.486)	(3.967.815)
Otros ingresos (gastos). neto	23	8.078.484	9.972.866
<b>Excedente operacional</b>		<b>48.472.092</b>	<b>11.664.680</b>
<b>Ingresos (costos) financieros, neto</b>	24	<b>7.986.588</b>	<b>18.949.499</b>
<b>Excedente neto</b>		<b>\$ 56.458.680</b>	<b>\$ 30.614.179</b>

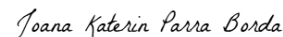
Las notas adjuntas son parte integral de los estados financieros.



Juan Gabriel Cendales Rey  
Representante Legal



Yanira Cruz Bejarano  
Contador Público  
Tarjeta Profesional No. 94995–T



Joana Katerin Parra Borda  
Revisor Fiscal  
Tarjeta Profesional. 199627 –T  
Designada por Ernst & Young Audit S.A.S. TR–530  
(Véase mi informe del 17 de marzo de 2026)

## Fundación Cardioinfantil Instituto de Cardiología

### Estados de Cambios en el Patrimonio

	Fondo Social	Donación en Activos Fijos	Donaciones en Dinero para Activos Fijos <i>(Cifras en miles de pesos colombianos)</i>	Otro Resultado Integral	Excedente (Déficit) del Ejercicio	Excedentes Acumulados	Total
<b>Saldos al 31 de diciembre de 2023</b>	\$ 5.000	\$ 14.076.574	\$ 26.750.419	\$ 98.276.098	\$ 69.244.854	\$ 386.206.024	\$ 594.558.969
Traslado excedente de 2023	-	-	-	-	(69.244.854)	69.244.854	-
Donación activos fijos	-	49.516	1.513.257	-	-	-	1.562.773
Excedente del ejercicio	-	-	-	-	30.614.179	-	30.614.179
<b>Saldos al 31 de diciembre de 2024</b>	5.000	14.126.090	28.263.676	98.276.098	30.614.179	455.450.878	626.735.921
Traslado excedente de 2024	-	-	-	-	(30.614.179)	30.614.179	-
Donación activos fijos	-	-	3.031.354	-	-	-	3.031.354
Excedente del ejercicio	-	-	-	-	56.458.680	-	56.458.680
<b>Saldos al 31 de diciembre de 2025</b>	<b>\$ 5.000</b>	<b>\$ 14.126.090</b>	<b>\$ 31.295.030</b>	<b>\$ 98.276.098</b>	<b>\$ 56.458.680</b>	<b>\$ 486.065.057</b>	<b>\$ 686.225.955</b>


Las notas adjuntas son parte integral de los estados financieros.



Juan Gabriel Cendales Rey  
Representante Legal



Yanira Cruz Bejarano  
Contador Público  
Tarjeta Profesional No. 94995-T



Joana Katerin Parra Borda  
Revisor Fiscal  
Tarjeta Profesional. 199627 -T  
Designada por Ernst & Young Audit S.A.S. TR-530  
(Véase mi informe del 17 de marzo de 2026)

## Fundación Cardioinfantil Instituto de Cardiología

## Estado de Flujos de Efectivo

	Notas	Para los años terminados al 31 de diciembre de	
		2025	2024
		<i>(Cifras en miles de pesos colombianos)</i>	
Excedente del ejercicio		\$ 56.458.680	\$ 30.614.179
Ajustes para conciliar el excedente del año con el efectivo neto provisto por las actividades de operación:			
Depreciación de propiedad y equipos	11	23.300.369	18.617.808
Deterioro de activos fijos	11	–	107.921
Retiro de propiedad y equipos	11	499.511	329.834
Deterioro inventarios	8	–	58.419
Deterioro de deudores	7	65.409.863	91.419.304
Castigo de cartera	7	(38.014.999)	(21.508.350)
Cambios en el capital de trabajo:			
Disminución / (Aumento) Cuentas por cobrar comerciales y otras cuentas por cobrar	7	14.253.128	(48.932.697)
Disminución Inventarios	8	1.176.891	86.601
Disminución / (Aumento) Otros Activos no financieros	9	5.186.469	(3.193.180)
(Aumento) Activos diferidos	10	(12.297.960)	(399.813)
Aumento Cuentas por pagar comerciales y otras cuentas por pagar	13	28.109.693	1.782.188
(Disminución) /Aumento Otros pasivos no financieros	16	(3.016.548)	745.803
Aumento Beneficios a empleados	17	1.226.918	1.581.271
(Disminución) Provisiones	15	(2.475.858)	(5.428.972)
<b>Efectivo proveniente de actividades de operación</b>		<b>139.816.157</b>	<b>65.880.316</b>
Flujos de Efectivo de las Actividades de Inversión:			
Adquisiciones de propiedad y equipos	11	(53.655.026)	(54.460.124)
Otros Activos		(281.434)	(102.341)
<b>Flujo neto de efectivo utilizado en actividades de inversión</b>		<b>(53.936.460)</b>	<b>(54.562.465)</b>
Flujos de Efectivo de las Actividades de Financiamiento			
Obligaciones financieras	14	(1.561.421)	(2.120.037)
Derechos de uso	12	128.962	(7.999)
Aumento de donación en efectivo		3.031.354	1.513.257
Aumento donaciones de activos fijos		–	49.516
<b>Flujo neto de efectivo utilizado en actividades de financiamiento</b>		<b>1.598.895</b>	<b>(565.263)</b>
Incremento Neto del Efectivo y Equivalentes de Efectivo		<b>87.478.592</b>	10.752.588
Efectivo y Equivalentes de Efectivo al Comienzo del Año		<b>198.302.493</b>	187.549.905
Efectivo y equivalentes al efectivo restringido al final del Año		<b>900.000</b>	
Efectivo y Equivalentes de Efectivo al Final del Año		<b>\$ 284.881.085</b>	<b>\$ 198.302.493</b>

Las notas adjuntas son parte integral de los estados financieros.



Juan Gabriel Cendales Rey  
Representante Legal



Yanira Cruz Bejarano  
Contador Público  
Tarjeta Profesional No. 94995–T

Joana Katerin Parra Borda

Joana Katerin Parra Borda  
Revisor Fiscal  
Tarjeta Profesional. 199627 –T  
Designada por Ernst & Young Audit S.A.S. TR–530  
(Véase mi informe del 17 de marzo de 2026)

# Fundación Cardioinfantil Instituto de Cardiología

## Notas a los Estados Financieros

Al 31 de diciembre de 2025 y 2024  
(Cifras en miles de pesos colombianos)

### 1. Información General

La Fundación Cardio Infantil – Instituto de Cardiología (en adelante. “La Cardio”), es una entidad sin ánimo de lucro (ESAL), de acuerdo con la Resolución 2747 del 25 de julio de 1973 del Ministerio de Justicia. Tiene como actividad principal la prestación de servicios de atención de la salud durante todo el ciclo vital, con énfasis en enfermedades cardiovasculares y de alta complejidad, así como la investigación científica en el área de la salud y la enseñanza y divulgación a través de la docencia, de los conocimientos que contribuyen a mejorar la formación científica y humana de profesionales de la salud en las diferentes especialidades. Su domicilio principal se encuentra en la ciudad de Bogotá.

### 2. Políticas Contables

#### 2.1 Normas Contables Aplicadas

La Cardio prepara los estados financieros de acuerdo con las normas de contabilidad y de información financiera aceptadas en Colombia (NCIF), expedidas por el Decreto 2420 de 2015 y modificatorias. Estas normas de contabilidad y de información financiera, corresponden a las Normas Internacionales de Información Financiera (NIIF) publicadas por el Consejo de Normas Internacionales de Contabilidad (IASB, por sus siglas en inglés), así como otras disposiciones legales definidas por las entidades de vigilancia y/o controladas por la Superintendencia Nacional de Salud, que pueden diferir en algunos aspectos de los establecidos por otros organismos de control del Estado.

#### 2.2. Bases de Preparación y Presentación

La Cardio tiene definido por estatutos efectuar un corte de sus cuentas, preparar y difundir estados financieros de propósito general una vez al año, el 31 de diciembre. Para efectos legales en Colombia, los estados financieros principales son los estados financieros individuales, los cuales se expresan en pesos colombianos, por ser la moneda de presentación o reporte para todos los efectos. La moneda funcional es el peso colombiano y los valores se presentan en miles, que corresponde a la moneda del entorno económico principal en el que opera la Cardio.

Estos estados financieros han sido preparados sobre la base del costo histórico, excepto por la revaluación de ciertas propiedades e instrumentos financieros que son medidos a valores revaluados o a valores razonables al final de cada periodo de reporte, como se establece en las políticas contables. El costo histórico esta generalmente basado sobre el valor razonable de la contraprestación entregada en el intercambio de bienes y servicios.

La Cardio es una entidad sin ánimo de lucro, cuya actividad principal es la prestación de servicios de salud priorizando su misión social sobre la generación de utilidades. Por esta razón los excedentes obtenidos, son reinvertidos en su objeto social y no se distribuyen entre sus fundadores, miembros ni terceros.

### Regímenes Especiales

De acuerdo con la normatividad aplicable al sector salud en Colombia, en particular el Decreto 780 de 2016 y el Decreto 441 de 2022, se establecen determinadas excepciones en la aplicación del marco técnico normativo para la preparación de los estados financieros de las entidades pertenecientes al sector salud, en aquellos casos en los que existan disposiciones específicas emitidas por las autoridades competentes.

## **Fundación Cardioinfantil Instituto de Cardiología**

### **Notas a los Estados Financieros**

#### **2.2. Bases de Preparación y Presentación (continuación)**

##### **Regímenes Especiales (continuación)**

Dichas excepciones se refieren principalmente al tratamiento contable de la cartera por cobrar originada en la prestación de servicios de salud, conforme al cual los pagos se imputan siguiendo el criterio de antigüedad de la facturación. Bajo este marco, los giros recibidos pueden ser aplicados directamente a la cartera, en la medida en que correspondan a servicios de salud prestados o contractualmente comprometidos, y una vez se hayan cumplido las condiciones de exigibilidad de la factura por parte del aseguramiento.

En consecuencia, estos tratamientos continúan aplicándose de conformidad con la normatividad expedida por la Superintendencia Nacional de Salud y demás disposiciones regulatorias aplicables, en lugar de la aplicación estricta de los requerimientos establecidos en la NIIF 9 – Instrumentos financieros.

Lo anterior incluye, entre otros aspectos, los criterios de reconocimiento, medición y revelación de la cartera con Entidades Promotoras de Salud (EPS), considerando las particularidades del sector, los procesos de conciliación, glosa y recobro, así como los mecanismos administrativos y judiciales disponibles para su recuperación.

Para efectos de la aplicación del marco técnico normativo, dichas excepciones se mantendrán vigentes en tanto no se emitan disposiciones que las modifiquen o sustituyan, sin perjuicio de que la entidad pueda aplicar anticipadamente los requerimientos plenos de las Normas Internacionales de Información Financiera, siempre que se cumplan las condiciones establecidas para tal efecto.

#### **2.3. Negocio en Marcha**

La Cardio tiene como actividad principal la prestación de servicios de salud. Los estados financieros correspondientes al ejercicio terminado el 31 de diciembre de 2025 se han preparado bajo el principio de negocio en marcha, considerando que la Cardio continuará operando en el futuro previsible.

Con base en las proyecciones financieras, los recursos disponibles y las gestiones adelantadas para garantizar el financiamiento de sus actividades, la administración no tiene conocimiento de hechos o circunstancias que puedan generar dudas significativas sobre la capacidad de la Cardio para continuar como negocio en marcha. Por lo tanto, continúan adoptando la base contable de empresa en funcionamiento al preparar los estados financieros.

#### **2.4. Bases de Presentación de Estados Financieros**

La Cardio, presenta un juego completo de los siguientes estados financieros con información comparativa de forma anual:

##### **2.4.1. Estado de Situación Financiera**

La Cardio ha determinado presentar su estado de situación financiera con una clasificación de sus activos y pasivos como corriente y no corriente.

## **Fundación Cardioinfantil Instituto de Cardiología**

### **Notas a los Estados Financieros**

#### **2.4.2. Estado del Resultados Integrales**

La Cardio ha optado por presentar un único estado; las partidas serán clasificadas según su naturaleza.

#### **2.4.3. Estado de Flujos de Efectivo del Período**

La Cardio ha optado por presentar sus estados de flujos de efectivo de acuerdo con el método indirecto.

#### **2.4.4. Clasificación Corriente – No Corriente**

- La Cardio presenta los activos y pasivos en el estado de situación financiera con base a la clasificación de corrientes o no corrientes.
- Un activo se clasifica como corriente cuando: se espera realizarlo o se pretende venderlo o consumirlo. en el ciclo normal de explotación. Se mantiene principalmente con fines de negociación.
- Se espera realizar el activo dentro de los doce meses siguientes a la fecha del ejercicio sobre el que se informa, o es efectivo o equivalente de efectivo, a menos que tenga restricciones, para ser intercambiado o usado para cancelar un pasivo al menos durante doce meses a partir de la fecha del ejercicio sobre el que se informa.

El resto de los activos se clasifican como no corrientes.

Un pasivo se clasifica como corriente cuando:

- Se espera sea cancelado en el ciclo normal de explotación
- Se mantiene principalmente con fines de negociación
- Deba liquidarse durante los doce meses siguientes a la fecha del ejercicio sobre el que se informa o
- No tenga un derecho incondicional para aplazar su cancelación. al menos, durante los doce meses siguientes a la fecha del ejercicio sobre el que se informa.

La Cardio clasifica el resto de sus pasivos como no corrientes.

Los activos y pasivos por impuestos diferidos se clasifican como activos y pasivos no corrientes.

### **2.5. Resumen de las Políticas Contables**

#### **2.5.1. Transacciones en Moneda Extranjera**

Para fines de la presentación de los estados financieros, los activos y pasivos en moneda funcional son expresados en pesos colombianos, utilizando los tipos de cambio vigentes al final del periodo sobre el que se informa. Las partidas de ingresos y gastos son reconocidas utilizando los tipos de cambio prevalecientes a la fecha de las transacciones.

#### **2.5.2. Efectivo y Equivalente de Efectivo**

Incluye el efectivo disponible, depósitos de libre disponibilidad en bancos, otras inversiones altamente líquidas de corto. Los sobregiros bancarios se muestran en la cuenta de otros pasivos financieros corrientes en el estado de situación financiera.

## **Fundación Cardioinfantil Instituto de Cardiología**

### **Notas a los Estados Financieros**

#### **2.5.2. Efectivo y Equivalente de Efectivo (continuación)**

##### **Criterios de Reconocimiento**

Solo se incorporan en los estados financieros los recursos en efectivo y las inversiones que pueden ser reconocidas como equivalente al efectivo si y solo si:

- Son controlados, como resultado de sucesos pasados;
- Se espera obtener en el futuro beneficios económicos;
- Es probable que los beneficios económicos futuros asociados con el efectivo o equivalente al Efectivo lleguen a la Compañía y el costo o valor del Efectivo o Equivalente al Efectivo se pueden medir con fiabilidad.

##### **Efectivo Restringido**

Representa el valor de los fondos en efectivo y equivalentes que, por disposiciones legales o acuerdos previamente establecidos, no están disponibles para su uso inmediato por parte de la entidad.

En caso de presentarse efectivo que tenga ciertas limitaciones para su disponibilidad y uso, ya sea por causas de tipo legal o económico o porque tiene una destinación específica con limitaciones en su uso y no pueda intercambiarse ni utilizarse para cancelar un pasivo durante los 12 meses siguientes a la fecha de los Estados Financieros.

#### **2.5.3. Instrumentos Financieros**

Los instrumentos financieros son cualquier derecho u obligación que surge de un contrato, que origina un activo financiero en una entidad y un pasivo financiero o instrumento de patrimonio en la contraparte.

##### **Activos Financieros Reconocimiento Inicial y Medición**

Al momento de su reconocimiento inicial, los activos financieros se clasifican de la siguiente manera: como activos financieros medidos subsecuentemente a su costo amortizado, a valor razonable con cambios en ORI y a valor razonable con cambios en resultados.

La clasificación de los activos financieros al momento de su reconocimiento inicial depende de las características de los flujos de efectivo del activo financiero y el modelo para gestionar dichos activos. Con excepción de las cuentas por cobrar comerciales que no contienen un componente de financiamiento importante o para las cuales se ha aplicado el recurso práctico. La Cardio mide un activo financiero inicialmente a su valor razonable más, en el caso de un activo financiero que no está medido al valor razonable en resultados, los costos de transacción. Las cuentas por cobrar comerciales que no contienen un componente de financiamiento importante o para las cuales ha aplicado el recurso práctico se miden al precio de la transacción, como se revela en la sección.

Para que un activo financiero pueda clasificarse y medirse a su costo amortizado o a valor razonable con cambios en ORI, dicho activo debe dar lugar a flujos de efectivo que sean exclusivamente pagos de capital e intereses respecto del monto de capital pendiente.

## **Fundación Cardioinfantil Instituto de Cardiología**

### **Notas a los Estados Financieros**

#### **2.5.3. Instrumentos Financieros (continuación)**

##### **Activos Financieros Reconocimiento Inicial y Medición (continuación)**

Dicha evaluación se conoce como la prueba de instrumento financiero de capital e interés y se realiza a nivel de instrumento. Los activos financieros con flujos de efectivo que no son solamente pagos de capital e intereses se clasifican y se valúan a su valor razonable con cambios en resultados. El modelo de negocio de la Cardio para gestionar activos financieros se refiere a la forma en que gestiona sus activos financieros para poder generar flujos de efectivo. El modelo de negocio determina si los flujos de efectivo se derivarán de obtener flujos de efectivo contractuales, de la venta de activos financieros, o de ambos.

Los activos financieros que se clasifican y valúan a su costo amortizado se mantienen en un modelo de negocio cuyo objetivo es mantener los activos financieros para obtener flujos de efectivo contractuales, mientras que los activos financieros que se clasifican y valúan a su valor razonable con cambios en ORI se mantienen en un modelo de negocio cuyo objetivo es obtener flujos de efectivo contractuales, la venta de los activos financieros o ambos.

Las compras o ventas de activos financieros que requieren la entrega de activos dentro de un marco de tiempo establecido por una norma o convención del mercado se reconocen en la fecha de negociación; es decir, la fecha en la que se compromete a comprar o a vender el activo.

##### **Medición Posterior**

Para fines de valuación posterior, los activos financieros se clasifican en cuatro categorías:

- Activos financieros a costo amortizado (instrumentos de deuda)
- Activos financieros a valor razonable con cambios en ORI de ganancias y pérdidas acumuladas (instrumentos de deuda)
- Activos financieros a valor razonable con cambios en ORI sin ganancias y pérdidas acumuladas tras darse de baja (instrumentos de patrimonio)
- Activos financieros a valor razonable con cambios en resultados

##### **Activos Financieros a Costo Amortizado**

Los activos financieros se miden posteriormente a su costo amortizado utilizando el método de tasa de interés efectiva, menos el deterioro. Las ganancias y pérdidas se registran en resultados cuando el activo se da de baja, se modifica o se deteriora.

Los activos financieros a costo amortizado incluyen cuentas por cobrar comerciales, préstamos a asociadas y préstamos a directores y se incluyen como parte de activos financieros no corrientes.

##### **Instrumentos Financieros a Valor Razonable con Cambios En ORI (Instrumentos de Deuda)**

Para instrumentos de deuda a valor razonable con cambios en ORI, los ingresos por intereses, la revalorización de monedas extranjeras y las pérdidas por deterioro o reversiones de pérdidas por deterioro se reconocen en el estado de resultados y se calculan al igual que los activos financieros medidos a su costo amortizado. Los cambios restantes en el valor razonable se reconocen en ORI. Después de ser dados de baja, el cambio acumulado en el valor razonable reconocido en ORI al estado de resultados.

## **Fundación Cardioinfantil Instituto de Cardiología**

### **Notas a los Estados Financieros**

#### **2.5.3. Instrumentos Financieros (continuación)**

##### **Baja de Activos Financieros**

Un activo financiero (o, cuando sea aplicable, una parte de un activo financiero o una parte de un grupo de activos financieros similares) se da de baja principalmente (es decir, se elimina del estado de situación financiera) cuando:

- El derecho para recibir los flujos de efectivo del activo ha expirado.
- Ha transferido su derecho para recibir flujos de efectivo del activo o ha asumido la obligación de pagar los flujos de efectivo recibidos en su totalidad sin demora material para el tercero bajo un acuerdo de transferencia; y (a) ha transferido sustancialmente todos los riesgos y beneficios del activo, o (b) La Cardio no ha transferido ni retenido sustancialmente todos los riesgos y beneficios del activo, pero ha transferido el control del activo.

Cuando la Cardio ha transferido los derechos a recibir los flujos de efectivo de un activo o ha asumido la obligación de transferirlos bajo un acuerdo de transferencia, evalúa si ha retenido los riesgos y beneficios de la propiedad y en qué medida los ha retenido. Cuando no ha transferido ni retenido sustancialmente todos los riesgos y beneficios del activo ni tampoco ha transferido el control de este, el sigue reconociendo el activo transferido en la medida de su participación continuada en el mismo. En ese caso, La Cardio también reconoce el pasivo relacionado. El activo transferido y el pasivo relacionado se miden sobre una base que refleje los derechos y obligaciones que se hayan retenido.

##### **2.5.3.1. Deterioro**

Deterioro NIIF 9.5.5.1 Las siguientes notas proporcionan mayores revelaciones relacionadas con el deterioro de activos financieros:

- Revelaciones de los supuestos materiales.
- Instrumentos de deuda a valor razonable con cambios en ORI.
- Cuentas por cobrar comerciales, incluyendo activos contractuales. Nota 7.

La Cardio evalúa las pérdidas crediticias esperadas asociadas con sus instrumentos de deuda a costo amortizado. Para las cuentas por cobrar, aplica el enfoque simplificado permitido por la NIIF 9, que requiere que las pérdidas esperadas sobre la vida del instrumento se reconozcan desde el reconocimiento inicial de las cuentas por cobrar.

##### **2.5.3.2. Política de Castigos**

La Cardio castiga cartera cuando: i) De la gestión prejurídica y jurídica realizada por los abogados externos o internos se determina la incobrabilidad de la cartera; ii) Por decisión interna de la Cardio, cuando a partir de la gestión de cobro realizada internamente se evidencian entre otros los siguientes factores que permiten evidenciar que esta cartera no será recuperada: localización, insolvencia, clientes que han entrado en proceso de reorganización empresarial, liquidación o quiebra, montos por concepto de deducible una vez se ha recibido la respectiva indemnización por parte de la Aseguradora, en los casos donde el cliente cuenta con cobertura de seguro. Cualquier recuperación realizada se reconoce en resultados.

## Fundación Cardioinfantil Instituto de Cardiología

### Notas a los Estados Financieros

#### 2.5.3.3. Pasivos Financieros Reconocimiento

##### Inicial, Medición y Presentación

Los pasivos financieros se clasifican en la fecha de su reconocimiento inicial, según corresponda, como pasivos financieros a valor razonable con cambios en resultados, préstamos y obligaciones, cuentas por pagar.

Todos los pasivos financieros se reconocen inicialmente a su valor razonable y para los préstamos y obligaciones y las cuentas por pagar se netean los costos de transacción directamente atribuibles. Los pasivos financieros, incluyen prestamistas comerciales y otras cuentas por pagar, los préstamos y obligaciones, incluyendo los sobregiros bancarios.

La Cardio clasifica los pasivos financieros derivados de acuerdos de financiamiento de proveedores dentro del rubro Proveedores y otras cuentas por pagar en el estado de situación financiera cuando su naturaleza y función sean similares a las de las cuentas por pagar a proveedores. Éste es el caso si el acuerdo de financiamiento de proveedores forma parte del capital de trabajo utilizado en el ciclo normal de operaciones, el nivel de seguridad proporcionado es similar al de las cuentas por pagar a proveedores y las condiciones aplicables a los pasivos que forman parte del acuerdo de financiamiento de la cadena de suministro no difieren sustancialmente de las aplicables a las cuentas por pagar a proveedores que no forman parte del acuerdo. Los flujos de efectivo relacionados con los pasivos derivados de acuerdos de financiamiento de proveedores clasificados dentro del rubro de Proveedores y otras cuentas por pagar en el estado de situación financiera se incluyen dentro de las actividades de operación en el estado consolidado de flujos de efectivo.

Medición posterior para fines de medición posterior, los pasivos financieros se clasifican en dos categorías:

- Pasivos financieros a valor razonable con cambios en resultados. Ver Nota 12 y 14
- Pasivos financieros a costo amortizado (préstamos y obligaciones) Ver Nota 14

Los pasivos financieros valuados a su valor razonable con cambios en resultados incluyen los pasivos financieros para fines de negociación y pasivos financieros valuados al momento del reconocimiento inicial a su valor razonable con cambios en resultados.

Pasivos financieros a costo amortizado (préstamos y obligaciones).

Después del reconocimiento inicial, los préstamos y obligaciones que devengan intereses se miden posteriormente a su costo amortizado usando el método de tasa de interés efectiva. Las pérdidas y ganancias se reconocen en el estado de resultados cuando se dan de baja los pasivos, así como los intereses devengados de acuerdo con el método de tasa de interés efectiva.

El costo amortizado se calcula teniendo en cuenta cualquier descuento o prima de adquisición y las cuotas o costos que sean parte integral del método de tasa de interés efectiva. La amortización de la tasa de interés efectiva se reconoce bajo el rubro costos financieros en el estado de resultados.

Esta categoría generalmente se aplica a los préstamos y obligaciones que devengan intereses. Ver Nota 14 para más información.

## **Fundación Cardioinfantil Instituto de Cardiología**

### **Notas a los Estados Financieros**

#### **2.5.3.3. Pasivos financieros Reconocimiento (continuación)**

##### **Baja de Pasivos Financieros**

Un pasivo financiero se da de baja cuando la obligación se cumple, se cancela o expira. Cuando un pasivo financiero existente es reemplazado por otro proveniente del mismo prestamista en condiciones sustancialmente diferentes, o cuando las condiciones de un pasivo existente son sustancialmente modificadas, dicho intercambio o modificación se trata como una baja del pasivo original y el reconocimiento de un nuevo pasivo. La diferencia en los valores en libros respectivos se reconoce en el estado de resultados

#### **2.5.4. Inventarios**

Los inventarios se valoran por el menor entre el costo y el valor neto de realización. La Cardio adquiere sus inventarios de los proveedores y los tiene disponibles para el consumo de sus pacientes con el fin de realizar la prestación del servicio de salud, este costo no incluye costos por intereses. El valor neto realizable es el precio de venta estimado en el curso ordinario del negocio, menos los gastos variables de venta aplicables.

#### **2.5.5. Propiedades y Equipos**

Las propiedades y equipo comprenden terrenos y edificios relacionados principalmente con la Cardio, terminales y oficinas; maquinaria y equipo biomédico y maquinaria no biomédica; vehículos; muebles y enseres; y equipo de oficina (incluyendo equipos de comunicación) y cómputo.

Las propiedades y equipo se expresan a su costo histórico menos la depreciación, excepto terrenos y edificios los cuales se presentan en el estado financiero bajo montos revaluados, calculando el valor razonable a la fecha de la revaluación, menos las subsiguientes pérdidas por deterioro acumuladas.

Las revaluaciones se efectúan cada vez que se evidencien cambios significativos provenientes de fuentes internas o externas; o como mínimo cada 5 años, de tal manera que el importe en libros no difiera materialmente del que se habría calculado utilizando los valores razonables a la fecha al final del periodo sobre el cual se informa.

Cualquier aumento en la revaluación de dichos terrenos y edificios se reconoce en otro resultado integral y se acumula en el patrimonio, excepto si revierte una disminución en la revaluación de este previamente reconocida en ganancias o pérdidas, en cuyo caso el aumento se acredita a ganancias o pérdidas en la medida en que se carga la disminución previa. Una disminución del valor en libros de la revaluación de dichos terrenos y edificios es registrada en ganancias o pérdidas en la medida que excede el saldo, si existe alguno, mantenido en la reserva de revaluación de propiedades relacionado con una revaluación anterior de dicho activo.

El costo histórico incluye los gastos directamente atribuibles a la adquisición, construcción o montaje de los elementos. El costo también incluye los costos de intereses de deudas generales y específicas directamente atribuibles a la adquisición, construcción o producción de activos cualificados y puede incluir las transferencias desde el patrimonio de las ganancias / pérdidas en las coberturas de flujos de efectivo de las compras en moneda extranjera de las propiedades y equipo.

## Fundación Cardioinfantil Instituto de Cardiología

### Notas a los Estados Financieros

#### 2.5.5. Propiedades y Equipos (continuación)

Los costos posteriores se incluyen en el valor en libros del activo o se reconocen como un activo separado, según corresponda, sólo cuando es probable que beneficios económicos futuros asociados con los elementos vayan a fluir a la Cardio y el costo del elemento pueda determinarse de forma fiable. Cuando corresponda se da de baja el importe en libros de la parte sustituida.

El resto de las reparaciones y mantenimiento se cargan al estado de resultados durante el ejercicio en que se incurren.

Los terrenos no se deprecian. La depreciación de otros activos se calcula utilizando el método de línea recta durante sus vidas útiles estimadas.

Edificaciones	40 – 50 años
Maquinaria y equipo biomédico	8 – 10 años
Maquinaria y equipo no biomédico	8 – 10 años
Equipo de Oficina	5 – 7 años
Equipo de Computo	3 – 4 Años
Vehículos	5 – 6 años
Mejoras en propiedades ajenas	Término del contrato

El importe en libros de un activo se reduce inmediatamente a su valor recuperable si el valor en libros del activo es mayor que su importe recuperable estimado.

Las ganancias y pérdidas por enajenaciones se determinan comparando los ingresos obtenidos con el valor en libros y se reconocen dentro de "otras ganancias / (pérdidas) – neto" en el estado de resultados.

#### *Mediciones Posteriores*

Los activos menores a 50 UVT se llevan a estado de resultados.

#### 2.5.6. Arrendamientos

##### 2.5.6.1. La Cardio como Arrendador

La Cardio posee contratos como arrendador de algunas propiedades planta y equipo como locales y consultorios ubicados en su sede.

La celebración de contratos de arrendamientos de activos subyacentes para su portafolio de propiedades de inversión. En caso de celebrar contratos de arrendamiento. La Cardio determina, con base en una evaluación de los términos y condiciones de los contratos, tales como que el plazo del arrendamiento no cubre la mayor parte de la vida económica del activo subyacente y que el valor presente de los pagos mínimos por arrendamiento no representaría sustancialmente todo el valor razonable del activo subyacente, que el arrendamiento no transfiere sustancialmente todos los riesgos y beneficios inherentes a la propiedad del activo subyacente, por lo que reconoce dichos contratos como arrendamientos operativos.

## **Fundación Cardioinfantil Instituto de Cardiología**

### **Notas a los Estados Financieros**

#### **2.5.6.1. La Cardio como Arrendador (continuación)**

El ingreso por rentas proveniente de arrendamientos operativos se reconoce bajo línea recta a través del plazo del arrendamiento relevante. Los costos iniciales directos incurridos en la negociación y arreglo del arrendamiento operativo son agregados al valor en libros del activo arrendado y son reconocidos bajo línea recta a través del plazo del arrendamiento.

Los saldos pendientes de arrendamientos financieros son reconocidos como arrendamientos por cobrar por el monto de la inversión neta en los arrendamientos. Los ingresos por arrendamientos financieros se asignan a los periodos contables de manera que refleje una tasa de retorno periódica constante sobre la inversión neta insoluta respecto de los arrendamientos.

Cuando un contrato incluye componentes de arrendamiento y de no arrendamiento, la Cardio aplica la NIIF 15 para asignar la contraprestación correspondiente a cada componente bajo el contrato.

#### **2.5.6.2. La Cardio como Arrendatario**

La Cardio evalúa si un contrato contiene un arrendamiento en su origen. La Cardio reconoce un activo por derechos de uso y un pasivo por arrendamiento correspondiente respecto a todos los contratos de arrendamiento en los que sea arrendatario, exceptuando los arrendamientos de corto plazo (plazo de 12 meses o menos) y los de activos de bajo valor (como tabletas electrónicas, computadoras personales, objetos pequeños de mobiliario de oficina y teléfonos). Para estos arrendamientos, la Cardio reconoce los pagos de renta como un gasto operativo bajo el método de línea recta a través del periodo de vigencia del arrendamiento, a menos que otro método sea más representativo del patrón del tiempo en que los beneficios económicos proveniente del consumo de los activos arrendados.

El pasivo por arrendamiento es medido inicialmente al valor presente de los pagos de renta que no sean pagados en la fecha de inicio, descontado por la tasa implícita en el contrato. Si esta tasa no puede ser fácilmente determinada, la Cardio utiliza tasas incrementales.

Los pagos de renta incluidos en la medición del pasivo por arrendamiento consisten en:

- Pagos de renta fijos (incluyendo pagos fijos en sustancia), menos cualquier incentivo por arrendamiento recibido;
- Pagos de renta variables que dependen de un índice o tasa, inicialmente medidos usando el índice o tasa en la fecha de inicio;
- El monto esperado a pagarse por el arrendatario bajo garantías de valor residual;
- El precio de ejercicio de opciones de compra, si el arrendatario está razonablemente certero de ejercitar las opciones; y
- Pagos por penalizaciones resultantes de la terminación del arrendamiento, si el periodo del arrendamiento refleja el ejercicio de una opción de terminación del arrendamiento.

El pasivo por arrendamiento se presenta como un concepto separado en el estado de situación financiera.

El pasivo por arrendamiento es medido subsecuentemente con el aumento del valor en libros para reflejar los intereses devengados por el pasivo por arrendamiento (usando el método de interés efectivo) y reduciendo el valor en libros para reflejar los pagos de renta realizados.

## Fundación Cardioinfantil Instituto de Cardiología

### Notas a los Estados Financieros

#### 2.5.6.2. La Cardio como Arrendatario (continuación)

La Cardio revalúa el pasivo por arrendamiento (y realiza el ajuste correspondiente al activo por derechos de uso relacionado) siempre que:

- El plazo del arrendamiento es modificado o hay un evento o cambio significativo en las circunstancias del arrendamiento resultando en un cambio en la evaluación del ejercicio de opción de compra, en cuyo caso el pasivo por arrendamiento es medido descontando los pagos de renta actualizados usando una tasa de descuento actualizada.
- Los pagos de renta se modifican como consecuencia de cambios en índices o tasa o un cambio en el pago esperado bajo un valor residual garantizado, en cuyos casos el pasivo por arrendamiento se revalúa descontando los pagos de renta actualizados utilizando la misma tasa de descuento (a menos que el cambio en los pagos de renta se deba a un cambio en una tasa de interés variable, en cuyo caso se usa una tasa de descuento actualizada).
- Un contrato de arrendamiento no se contabilice como un arrendamiento separado, en cuyo caso el pasivo por arrendamiento se revalúa basándose en el plazo del arrendamiento modificado, descontando los pagos de renta actualizados usando una tasa de descuento actualizada a la fecha de entrada en vigor de la modificación.

La Cardio no realizó ninguno de los ajustes mencionados en los periodos presentados.

Los activos por derechos de uso consisten en la medición inicial del pasivo por arrendamiento correspondiente, los pagos de renta realizados en o antes de la fecha de inicio, menos cualquier incentivo por arrendamiento recibido y cualquier costo inicial directo. La valuación subsecuente es el costo menos la depreciación acumulado y pérdidas por deterioro.

Los activos por derechos de uso se deprecian sobre el periodo que resulte más corto entre el periodo del arrendamiento y la vida útil del activo subyacente. Si un arrendamiento transfiere la propiedad del activo subyacente o el costo del activo por derechos de uso refleja que la Fundación planea ejercer una opción de compra, el activo por derechos de uso se depreciará sobre la vida útil. La depreciación comienza en la fecha de inicio del arrendamiento.

Los activos por derechos de uso son presentados como un concepto separado en el estado consolidado de posición financiera.

La Fundación aplica NIC 36 para determinar si un activo por derechos de uso está deteriorado y contabiliza cualquier pérdida por deterioro identificada como se describe en la política de 'Propiedades y equipo'.

Los arrendamientos con rentas variables que no dependen de un índice o tasa no son incluidos en la medición del pasivo por arrendamiento y del activo por derechos de uso. Los pagos relacionados son reconocidos como un gasto en el periodo en el que sucede el evento o condición que desencadena los pagos y son incluidos en el concepto de "Otros gastos" en el estado de resultados.

## **Fundación Cardioinfantil Instituto de Cardiología**

### **Notas a los Estados Financieros**

#### **2.5.7. Pérdidas por Deterioro de Valor de los Activos no Financieros**

Los activos que tienen una vida útil indefinida y que no están en condiciones de poderse utilizar no están sujetos a depreciación o amortización, se someten anualmente a pruebas para pérdidas por deterioro del valor. Los activos sujetos a depreciación o amortización se someten a revisiones para pérdidas por deterioro siempre que algún suceso o cambio en las circunstancias indique que el importe en libros puede no ser recuperable. Se reconoce una pérdida por deterioro del valor por el importe en libros del activo si excede su valor recuperable. El importe recuperable es el mayor entre el valor razonable de un activo menos los costes para la venta y el valor en uso. A efectos de evaluar las pérdidas por deterioro del valor, los activos se agrupan al nivel más bajo para el que hay flujos de efectivo identificables por separado (unidades generadoras de efectivo). La posible reversión de pérdidas por deterioro de valor de activos no financieros distintos a la Plusvalía que sufren una pérdida por deterioro se revisa en todas las fechas a las que se presenta información financiera.

#### **2.5.8. Provisiones para Contingencias, Litigios y Demandas**

En el curso normal de sus operaciones, la Cardio puede estar expuesta a situaciones legales derivadas de litigios, demandas o contingencias relacionadas con la prestación de servicios de salud.

A la fecha de corte de estos estados financieros, la Cardio ha identificado ciertos casos en curso que podrían generar una obligación futura. De acuerdo con los lineamientos establecidos en el marco normativo contable aplicable, se han constituido provisiones cuando se cumplen los criterios de reconocimiento, es decir, cuando:

1. Existe una obligación presente, ya sea legal o implícita, como resultado de eventos pasados.
2. Es probable que la entidad tenga que desprenderse de recursos que generen beneficios económicos o servicios futuros para cancelar dicha obligación.
3. Se puede estimar confiablemente el monto de la obligación.

En el año 2024, se realizó una actualización en el tratamiento de los procesos judiciales, lo que impactó en la provisión de contingencias. Esta actualización tuvo como objetivo mejorar la gestión y reconocimiento de los riesgos asociados a dichos procesos. En consecuencia, se continúan revisando y ajustando las estimaciones correspondientes, reflejando la mejor información disponible a la fecha.

La Cardio continúa monitoreando los procesos en conjunto con los asesores legales y actuará conforme a las disposiciones legales y normativas vigentes para mitigar cualquier impacto financiero o reputacional.

#### **2.5.9. Impuesto sobre la Renta y otros Impuestos**

##### **Impuesto de Renta**

La Fundación es una entidad sin ánimo de lucro (ESAL) avalado por las normas legales descritas en el artículo 23 del Estatuto Tributario Colombiano, basados en este artículo la Fundación no está gravada con el impuesto de renta siempre y cuando reinvierta la totalidad de su excedente del período en el período siguiente en actividades propias de su razón social y se informe de esta gestión a la dirección de impuestos y aduanas nacionales antes del 30 de junio del siguiente período en el cual se presentó el excedente. En el evento que no se alcance a reinvertir en su totalidad en los términos anteriormente señalados, el máximo órgano podrá otorgar un plazo adicional para que se termine de ejecutar la reinversión en el año gravable siguiente, el cual no puede superar los 5 años; de no aplicarse lo expuesto en este numeral la Fundación deberá acogerse al artículo 19 del Estatuto Tributario.

## Fundación Cardioinfantil Instituto de Cardiología

### Notas a los Estados Financieros

#### 2.5.9. Impuesto sobre la Renta y otros Impuestos (continuación)

##### Impuesto de Renta (continuación)

Por lo antes expuesto la Fundación no genera impuesto diferidos. Con la Ley 1819 de 2016 se modificó sustancialmente los artículos 19. 22 y 23 del estatuto tributario dejando a la Fundación como contribuyentes del impuesto a la renta y complementarios, pero excepcionalmente, podrán solicitar ante la administración tributaria, de acuerdo con el artículo 356–2 su calificación como contribuyente del régimen tributario especial (ESAL), siempre y cuando cumpla con los requisitos que se enumeran en dicho artículo. De no cumplir con estos requisitos antes del 30 de junio de cada año, la Fundación podría ser clasificada como declarante de renta del régimen especial pagando una tarifa del 20% o en otras circunstancias podría ser calificada como régimen ordinario con una tarifa del 32% para el año 2020, 31% para el año 2021 y 35% para el año 2022 y siguientes.

La Fundación es responsable hoy día en la presentación anual de la declaración de renta bajo el régimen especial como entidad sin ánimo de lucro (ESAL) dentro de los plazos que anualmente señale la Ley.

- (a) *Impuesto al valor agregado (IVA)* – La Fundación al prestar el servicio de salud el cual no es gravado con IVA en Colombia, no es obligada a gravar este servicio, pero los servicios como arrendamientos, parqueaderos, investigaciones, seminarios y congresos se gravan y se registran estas obligaciones en el estado de situación financiera para su pago, las compras que son gravadas por ser una Fundación se registran como un mayor gasto o costo en el estado de resultado en el período en el cual se presenta.
- (b) *Impuesto de industria y comercio* – La Fundación al prestar el servicio de salud que no es gravado con ICA en Bogotá, no es obligada a gravar este servicio, sin embargo, los servicios como arrendamientos, parqueaderos, investigaciones, seminarios y congresos se gravan y se registran como estas obligaciones en el estado de situación financiera para su correspondiente pago.

El cargo por impuesto sobre la renta corriente se calcula sobre la base de las leyes tributarias promulgadas o sustancialmente promulgadas a la fecha del balance general. La gerencia evalúa periódicamente las posiciones asumidas en las declaraciones de impuestos presentadas respecto de situaciones en las que las leyes tributarias son objeto de interpretación. La Fundación, cuando corresponde, constituye provisiones sobre los montos que espera pagar a las autoridades tributarias.

#### 2.5.10. Ingresos

##### 2.5.10.1. Activos de Contratos

Un activo de contrato es el derecho que tiene La Cardio a recibir un pago a cambio de bienes o servicios que ha transferido a un cliente, cuando ese derecho está supeditado a otra cosa que no sea el paso del tiempo (por ejemplo, la facturación o entrega de otros elementos parte del contrato). La Cardio percibe los activos de contratos como activos corrientes, ya que se espera realizarlos dentro del ciclo operativo normal.

## Fundación Cardioinfantil Instituto de Cardiología

### Notas a los Estados Financieros

#### 2.5.10.1. Activos de Contratos(continuación)

Los costos de contratos elegibles para capitalización como costos incrementales al obtener un contrato se reconocen como un activo de contrato. Los costos de suscripción de contratos se capitalizan al ser incurridos si la Cardio espera recuperar dichos costos. Los costos de suscripción de contratos constituyen activos no corrientes en la medida que se espera recibir los beneficios económicos de dichos activos en un periodo mayor a doce meses. Los contratos se amortizan de forma sistemática y consistente con la transferencia al cliente de los servicios una vez se han reconocido los ingresos correspondientes. Los costos de suscripción de contratos capitalizados se deterioran si el cliente se retira o si el monto en libros del activo supera la proyección de los flujos de caja descontados que están relacionados con el contrato.

#### 2.5.10.2. Pasivos de Contratos

Los pasivos de contratos constituyen la obligación de la Cardio a transferir bienes o servicios a un cliente, por los cuales ha recibido un pago por parte del cliente final o si el monto está vencido. Incluyen también el ingreso diferido relacionado con bienes o servicios que se entregarán o prestarán en el futuro. los cuales se facturan al cliente por adelantado. pero aún no están vencidos.

#### 2.5.10.3. Ingresos Provenientes de Contratos con Clientes

La Cardio reconoce los ingresos provenientes de contratos con clientes con base en un modelo de cinco pasos establecido en la NIIF 15:

- *Paso 1.* Identificación de contratos con clientes: Un contrato se define como un acuerdo entre dos o más partes, el cual crea derechos y obligaciones exigibles y establece criterios que se deben cumplir para cada contrato. Los contratos pueden ser escritos, verbales o implícitos a través de las prácticas empresariales acostumbradas de una empresa.
- *Paso 2.* Identificación de las obligaciones de desempeño en el contrato: Una obligación de desempeño es una promesa en un contrato con un cliente para la transferencia de un bien o servicio a este último.
- *Paso 3.* Determinación del precio de la transacción: El precio de la transacción es el monto del pago al que la Cardio espera tener derecho a cambio de la transferencia de los bienes o servicios prometidos a un cliente, sin tener en cuenta los montos recibidos en representación de terceros.
- *Paso 4.* Distribuir el precio de la transacción entre las obligaciones de desempeño del contrato: En un contrato que tiene más de una obligación de desempeño, la Cardio distribuye el precio de la transacción entre las obligaciones de desempeño en montos que representen el monto de la consideración a la que la Cardio espera tener derecho a cambio de cumplir cada obligación de desempeño.
- *Paso 5.* Reconocimiento de ingresos cuando (o a medida que) la Cardio cumple una obligación de desempeño.

La Cardio cumple una obligación de desempeño y reconoce los ingresos a través del tiempo, si se cumple alguno de los siguientes criterios:

- a) El desempeño de la Cardio no crea un activo con un uso alternativo y tiene un derecho exigible al pago por el desempeño completado a la fecha.
- b) El desempeño de la Fundación crea o mejora un activo que el cliente controla a medida que el mismo se crea o mejora.

## Fundación Cardioinfantil Instituto de Cardiología

### Notas a los Estados Financieros

#### 2.5.10.3. Ingresos Provenientes de Contratos con Clientes (continuación)

- c) El cliente al mismo tiempo recibe y consume los beneficios que resultan del desempeño de la Cardio a medida que este trabaja.

Para obligaciones de desempeño donde no se cumple ninguna de las condiciones indicadas, se reconoce el ingreso en el momento en que se cumple la obligación de desempeño.

A continuación, aparece una descripción de las actividades principales a través de las cuales la Cardio genera ingresos provenientes de contratos con clientes

- (i) *Venta de servicios* – La Cardio presta servicios médicos. Las ventas de servicios se reconocen cuando esta ha generado el servicio con total discreción sobre el canal y el precio de venta del servicio y no se ha incumplido ninguna obligación que podría afectar la aceptación de los servicios por parte del cliente diferente a glosas. La entrega del servicio se presta al paciente en el momento que esté ingresa a la Cardio sea por urgencias, hospitalización o ambulatorios de los cuales algunos pacientes pueden ser programados o no dependiendo la situación de este.
- (ii) Mensualmente se realizar al cierre de mes el registro automático de aquellos pacientes que no han egresado de la Cardio pero que han recibido servicios los cuales se identifican como pacientes hospitalizados siendo un activo real para lo cual se registra el ingreso a cada centro de costos por los servicios prestados y a cada cliente, al siguiente mes se reversa ya que algunos de ellos pueden ser egresados y por ende generar un ingreso operacional soportado en una factura.
- (iii) *Componentes de financiación* – La Cardio en la actualidad no cuenta con financiación a terceros ya que se pactan tarifas en un contrato y estas son pagadas dentro del término del plazo. Al ser el sector de la Salud tan volátil por la inestabilidad de normas, además de los problemas económicos de algunos aseguradores, la financiación no es reconocida, aunque el plazo del pago sea mayor a 180 días. Con algunos pacientes particulares que hacen pagos directos se realizan acuerdos de pagos; sin embargo, no se pactan intereses, simplemente se difiere el pago del servicio prestado, en un número de cuotas acordado.

#### 2.5.10.4. Otros Ingresos

Existen otros ingresos que percibe la Cardio, tales como parqueaderos, educación continuada, investigaciones, congresos, seminarios y otros, los cuales se registran en el estado de resultados en el periodo en el cual se preste el servicio.

#### 2.5.11. Beneficios a Empleados

La Cardio cuenta con un fondo educacional disponible para otorgar auxilios educativos a empleados y prestadores de servicios médicos. Para acceder a este auxilio, el empleado debe diligenciar una solicitud, cuya conveniencia es evaluada por el comité de educación médica. El valor aprobado corresponde a lo autorizado según la política de educación médica. Adicionalmente la Cardio otorga a los colaboradores, unas tarifas especiales para su atención médica y la de sus familiares en primer grado de consanguinidad.

Así mismo dentro de estos beneficios, se incluyen las bonificaciones por cumplimiento de objetivos, las cuales están diseñadas para motivar a los empleados y alinearlos con las metas estratégicas de la Cardio.

## **Fundación Cardioinfantil Instituto de Cardiología**

### **Notas a los Estados Financieros**

#### **2.5.12. Subvenciones del Gobierno**

Las subvenciones del gobierno no son reconocidas hasta que no exista una seguridad razonable de que la Cardio cumplirá con las condiciones ligadas a ellas; y tenga acceso a las mismas. Las subvenciones del gobierno deben reconocerse como ganancias o pérdidas sobre una base sistemática, a lo largo de los periodos en los que la entidad reconozca como gasto los costos relacionados que la subvención pretende compensar, utilizando el método de la renta, es decir, el que reconoce el beneficio en el resultado del ejercicio. Las subvenciones del gobierno cuya principal condición sea que la Cardio compre, construya o de otro modo adquiera activos no corrientes se reconocen como ingresos diferidos en el estado de situación financiera y son transferidas a ganancias o pérdidas sobre una base sistemática y racional sobre la vida útil de los activos relacionados.

Toda subvención del gobierno a recibir en compensación por gastos o pérdidas ya incurridos, o bien con el propósito de prestar apoyo financiero inmediato a la Cardio, sin costos posteriores relacionados, se reconocerá en ganancias del periodo en que se convierta en exigible.

La Cardio reconocerá las subvenciones del gobierno, por su valor razonable, cuando se tenga la razonable seguridad de que:

- (a) la entidad cumplirá con las condiciones ligadas a ellas; y
- (b) se recibirán las subvenciones.

#### **3. Normas Emitidas No Vigentes**

Las normas e interpretaciones que han sido publicadas, pero no son aplicables a la fecha de los presentes estados financieros son reveladas a continuación. La Fundación adoptará esas normas en la fecha en la que entren en vigor, de acuerdo con los decretos emitidos por las autoridades locales.

#### **NIIF 18: Presentación y Revelación en Estados Financieros**

En abril de 2024, el IASB emitió la NIIF 18, que reemplaza a la NIC 1 Presentación de estados financieros. La NIIF 18 introduce nuevos requisitos de presentación dentro del estado de resultados, incluidos totales y subtotales específicos. Además, las entidades deben clasificar todos los ingresos y gastos dentro del estado de resultados en una de cinco categorías: operativa, inversión, financiación, impuestos a las ganancias y operaciones discontinuadas, de las cuales las tres primeras son nuevas.

También requiere la divulgación de medidas de desempeño definidas por la gerencia recientemente, subtotales de ingresos y gastos, e incluye nuevos requisitos para la agrupación y desagregación de información financiera basada en las "funciones" identificadas de los estados financieros primarios (EFP) y las notas.

Además, se han realizado modificaciones de alcance limitado a la NIC 7 Estado de flujos de efectivo, que incluyen cambiar el punto de partida para determinar los flujos de efectivo de las operaciones según el método indirecto, de "ganancias o pérdidas" a "ganancias o pérdidas operativas" y eliminar la opcionalidad en torno a la clasificación de los flujos de efectivo de dividendos e intereses.

La NIIF 18 no ha sido incorporada al marco contable colombiano por medio de decreto alguno a la fecha.

La Cardio se encuentra evaluando el potencial efecto de esta norma en sus estados financieros.

## Fundación Cardioinfantil Instituto de Cardiología

### Notas a los Estados Financieros

#### 3. Normas Emitidas No Vigentes (continuación)

##### Modificaciones a las NIIF 9 y NIIF 7: Clasificación y Medición de Instrumentos Financieros

En mayo de 2024, el IASB emitió modificaciones a las NIIF 9 e IFRS 7, modificaciones a la Clasificación y Medición de Instrumentos Financieros. Las modificaciones incluyen:

- Aclaración de que un pasivo financiero se dará de baja en la “fecha de liquidación” y la opción de dar de baja pasivos financieros liquidados mediante un sistema de pagos electrónicos antes de la fecha de liquidación (si se cumplen condiciones específicas).
- Orientación adicional sobre cómo se deben evaluar los flujos de caja contractuales para activos financieros con características ambientales, sociales y de gobierno corporativo (ESG) y características similares.
- Aclaraciones sobre qué constituyen activos financieros con características “sin recurso” y cuáles son las características de los instrumentos vinculados contractualmente.
- La introducción de divulgaciones para instrumentos financieros con características contingentes y requisitos adicionales de divulgación para instrumentos de renta variable clasificados a valor razonable a través de otros resultados integrales (ORI).

Las modificaciones no han sido incorporadas al marco contable colombiano por medio de decreto alguno a la fecha.

Las modificaciones no tienen impacto en los estados financieros de la Cardio.

##### Modificaciones Anuales a las Normas Contables NIIF– Volumen 11

En julio de 2024, el IASB emitió nueve enmiendas de alcance limitado como parte de su mantenimiento periódico de Normas contables NIIF. Las enmiendas incluyen aclaraciones, simplificaciones, correcciones o cambios para mejorar la coherencia en IFRS 1 Adopción por primera vez de Normas Internacionales de Información Financiera, IFRS 7 Instrumentos financieros: divulgación y su orientación correspondiente sobre la implementación de IFRS 7, IFRS 9 Instrumentos Financieros, IFRS 10 Estados Financieros Consolidados y NIC–7 Informes de Flujos de Caja en la NIC.

Las modificaciones no han sido incorporadas al marco contable colombiano por medio de decreto alguno a la fecha.

Las modificaciones no tienen impacto en los estados financieros de la Cardio.

#### Mejoras 2022

##### Modificaciones a la NIC 1: Pasivos no Corrientes con Condiciones Pactadas.

Las modificaciones a la NIC 1 especifican los requisitos para clasificar los pasivos como corrientes o no corrientes. Las enmiendas aclaran:

- Que se entiende por derecho a diferir la transacción
- Debe existir un derecho a diferir el pago al final del período sobre el que se informa.
- La clasificación no se vea afectada por la probabilidad de que una entidad ejerza su derecho de diferimiento

## **Fundación Cardioinfantil Instituto de Cardiología**

### **Notas a los Estados Financieros**

#### **3. Normas Emitidas No Vigentes (continuación)**

##### **Modificaciones a la NIC 1: Pasivos no Corrientes con Condiciones Pactadas. (continuación)**

Además, una entidad debe revelar cuándo un pasivo que surge de un contrato de préstamo se clasifica como no corriente y el derecho de la entidad a diferir la liquidación depende del cumplimiento de condiciones convenidas dentro de los doce meses siguientes.

Las modificaciones no han sido incorporadas al marco contable colombiano por medio de decreto alguno a la fecha.

Las modificaciones no tienen impacto en los estados financieros de la Cardio.

#### **4. Administración de Riesgos Financieros**

##### **4.1. Factores de Riesgos Financieros**

El portafolio de inversiones de La Cardio tiene exposición a los siguientes riesgos financieros: (i) riesgos de mercado o de precios por las fluctuaciones en las tasas del mercado y por las variaciones en la tasa de cambio. (ii) riesgo de crédito donde se cuentan con políticas para la evaluación y medición de posibles pérdidas estimadas por incumplimiento los deudores y de emisor donde se cuentan con políticas de mínima calificación crediticia del emisor para las inversiones de portafolio y (iii) riesgo de liquidez.

La Gerencia de Tesorería de La Cardio tiene a su cargo la administración de los riesgos financieros y actúa conforme a las políticas aprobadas por la Dirección, para lo cual cuenta con un Manual de Riesgos Financieros donde se encuentra la identificación, medición y control de cada uno de los riesgos. Cómo control la Gerencia de Cartera y Glosas tiene a su cargo la administración del riesgo de crédito, con el fin de hacer cumplir las políticas de evaluación, medición y control de la cartera.

La calidad crediticia de los activos financieros que a la fecha se encuentran vigentes y que no han sufrido pérdidas por deterioro, se evalúa en función de las calificaciones otorgadas por organismos externos, o en defecto, en función de categorizaciones internas definidas con base las características de las contrapartes:

##### **4.2. Riesgos de Mercado**

###### **4.1.1. Riesgo de Tasa de Cambio**

La Cardio cuenta con convenios internacionales de prestación de servicios médicos a pacientes extranjeros, quienes cancelan los servicios en moneda extranjera; por otro lado, realiza importación directamente o a través de distribuidores, principalmente equipos biomédicos, por lo que existe exposición al riesgo cambiario resultante de la valoración del peso colombiano respecto del dólar de los Estados Unidos de América. El riesgo de tasa de cambio surge cuando transacciones comerciales futuras y activos o pasivos reconocidos son denominados en monedas diferentes de la moneda funcional.

La Cardio presentó los siguientes activos y pasivos en moneda extranjera, contabilizados por su equivalente en miles de pesos.

## Fundación Cardioinfantil Instituto de Cardiología

### Notas a los Estados Financieros

#### 4.1.1. Riesgo de Tasa de Cambio (continuación)

	31 de diciembre de 2025		31 de diciembre de 2024	
	U\$	Equivalente en miles de pesos colombianos	U\$	Equivalente en miles de pesos colombianos
Activos corrientes	U\$ 12.456.660	\$ 46.800.668	U\$ 7.949.465	\$ 35.050.385
<b>Posición activa neta</b>	<b>U\$ 12.456.660</b>	<b>\$ 46.800.668</b>	<b>U\$ 7.949.465</b>	<b>\$ 35.050.385</b>

Durante el año 2025, La Cardio presentó un incremento en su posición en moneda extranjera en un 57% principalmente por: los saldos en la cuenta del exterior que es superavitaria dado a que los ingresos por convenios internacionales y donaciones son mayores a las obligaciones mensuales con los proveedores del exterior.

El área financiera de La Cardio controla periódicamente la posición neta de los activos y pasivos corrientes en dólares de los Estados Unidos de América. La tasa de cambio representativa del mercado al 31 de diciembre de 2025 fue de \$3.757.08 (31 de diciembre de 2024: \$4.409.15) por cada US\$1.

#### 4.1.2. Riesgo de Precios

La Cardio está expuesta al riesgo de precios relacionados con los costos de los insumos médicos, equipos, medicamentos y servicios necesarios para la prestación de servicios de salud. Estos riesgos pueden surgir debido a fluctuaciones en los precios de mercado nacional e internacional; además de que algunos medicamentos tienen precios regulados por el gobierno para lo cual puede afectar la capacidad de la Cardio para ajustar sus costos frente a los ingresos recibidos por los servicios prestados.

#### 4.1.3. Riesgos de Crédito

El riesgo de crédito es el riesgo de pérdida financiera que enfrenta la Fundación, si un cliente o contraparte en un instrumento financiero no cumple con sus obligaciones contractuales. y se origina, principalmente, de las cuentas por cobrar a clientes en liquidación, vigilancia especial, patrimonio técnico negativo, carteras muy envejecidas.

Los ingresos de la Cardio provienen, en gran parte, de servicios prestados a entidades aseguradoras y pacientes particulares. Existe el riesgo de que algunas contrapartes no cumplan con sus obligaciones de pago en los plazos establecidos, para lo cual la Cardio provisiona al 100% la cartera de las entidades en liquidación, vigilancia especial y el 100% de la cartera radicada de entidades con patrimonio técnico negativo.

Como parte de la gestión del riesgo de crédito, la Fundación implementa diversas acciones preventivas y de seguimiento para mitigar la exposición al riesgo de crédito, Entre ellas se encuentran:

- Evaluación periódica de la capacidad de pago de las entidades aseguradoras y contrapartes, incluyendo el monitoreo del sector. alertas regulatorias.
- Clasificación y segmentación de la cartera, lo cual permite identificar de manera temprana focos de riesgo, especialmente en clientes con envejecimiento significativo o deterioro de su capacidad de pago.
- Acompañamiento y análisis del ciclo de radicación y glosas, con el fin de reducir devoluciones y evitar incrementos injustificados en la cartera por inconsistencias administrativas.

## Fundación Cardioinfantil Instituto de Cardiología

### Notas a los Estados Financieros

#### 4.1.3. Riesgos de Crédito (continuación)

- Seguimiento a las entidades en liquidación o vigilancia especial, aplicando de manera estricta las políticas internas de provisión al 100% para evitar sobreestimación de ingresos o exposición no controlada y aplicación de la normatividad vigente sobre el proceso transversal de radicación, glosa y objeciones que garantizan la sustentación técnica ante futuros procesos jurídicos.
- Participación en mesas de trabajo interinstitucional. orientadas a conciliar saldos, depurar cuentas y garantizar mayor transparencia en los procesos de reconocimiento y pago.

Estas acciones buscan no solo proteger la solidez financiera de la Fundación. sino también asegurar una gestión responsable del riesgo que permita anticipar eventos de incumplimiento y mantener la estabilidad del flujo de ingresos. lo cual es controlado a partir de los indicadores así:

- Rotación de Cartera Radicada en Días Trimestral: Este indicador mide el tiempo promedio que tarda la cartera en convertirse en efectivo. Una mayor cantidad de días implica un aumento en el riesgo de incumplimiento y presiones sobre la liquidez. Aunque la meta institucional fue mantener la rotación en 150 días, durante el primer semestre de 2025 se registraron valores superiores debido al represamiento de cartera, especialmente de EPS en intervención. Sin embargo, gracias a las acciones jurídicas adelantadas, se logró una mejora significativa, pasando de 182 días a 139 días en el segundo trimestre, impulsada por la recuperación de cartera con la Nueva EPS.
- Mide el cumplimiento del recaudo frente a lo programado y permite identificar desviaciones asociadas al deterioro en los comportamientos de pago de las contrapartes. En 2025, la Fundación alcanzó un promedio de 105% de ejecución, esto dado a la gestión comercial y de conciliación de cartera, fortaleciendo la transparencia y la confianza de los clientes en el proceso de reconocimiento.

Finalmente, es importante resaltar que. pese a los diferentes hallazgos, la Gerencia de Cartera mantuvo la aplicación de los controles establecidos, incluyendo el reporte contable por edad de cartera para la provisión contable correspondiente. Asimismo, se continuó con la presentación mensual y el seguimiento de indicadores y hallazgos relevantes en los comités de cartera, donde., con el acompañamiento de la Alta Dirección, se validaron y aprobaron las distintas propuestas de gestión.

#### 4.1.4. Riesgo de Liquidez

Los activos considerados como líquidos para la Cardio son en primera medida el efectivo, las cuentas bancarias y las inversiones en títulos valores o fondos de valor, por su fácil realización. Para realizar la identificación y cuantificación del riesgo de liquidez la Cardio cuenta con un modelo financiero en el cual se analizan los datos históricos mensuales de activos. Pasivos, necesidades de capital de trabajo, ingresos y egresos; y de esta forma se proyectan los flujos de caja trimestralmente, previendo el cierre de cada año y su comparación con las expectativas de lo definido y aprobado por el Consejo Superior como presupuesto anual. Así mismo, se cuenta con un indicador de liquidez mensual, que nos permite generar alertas tempranas ante disminuciones significativas de recursos que pongan en riesgo el cumplimiento de las obligaciones de corto plazo.

Las tablas siguientes analizan los pasivos financieros de la Fundación por grupos de vencimiento comunes considerando el tiempo que resta desde la fecha del balance general hasta su vencimiento. Los montos presentados en el cuadro son los flujos de efectivo contractuales no descontados.

## Fundación Cardioinfantil Instituto de Cardiología

### Notas a los Estados Financieros

#### 4.1.4. Riesgo de Liquidez (continuación)

	<u>Menos de 1 año</u>	<u>Entre 1 y 2 años</u>
<b>Al 31 de diciembre de 2024</b>		
Obligaciones financieras (Nota 14)	\$ 1.710.134	\$ 2.086.534
Pasivos por arrendamientos (Nota 12)	750.842	853.040
Cuentas por pagar comerciales y otras cuentas por pagar (Nota 13)	102.342.759	—
<b>Total</b>	<b>\$ 104.803.735</b>	<b>\$ 2.939.574</b>
<b>Al 31 de diciembre de 2025</b>		
Obligaciones financieras (Nota 14)	\$ 1.250.000	\$ 985.247
Pasivos por arrendamientos (Nota 12)	1.057.658	1.334.243
Cuentas por pagar comerciales y otras cuentas por pagar (Nota 13)	130.452.452	—
<b>Total</b>	<b>\$ 132.760.110</b>	<b>\$ 2.319.490</b>

#### 4.1.5 Administración del Riesgo de Capital

Los objetivos de la Cardio al administrar el capital son el de salvaguardar la capacidad, de continuar como empresa en marcha con el propósito de generar retornos para reinvertir en su objeto social y mantener una estructura de capital óptima para reducir el costo del capital.

La Cardio mantiene niveles de endeudamiento muy bajos, con bajos ratios de apalancamiento (deuda neta sobre patrimonio).

### 5. Estimados Contables Críticos

La Gerencia de la Cardio hace estimaciones y supuestos que afectan el monto reportado de los activos y pasivos en años futuros. Dichas estimaciones y supuestos son continuamente evaluados basados en experiencias pasadas y otros factores, incluyendo expectativas de futuros eventos, bajo circunstancias actuales.

El siguiente es un resumen de los principales estimados contables y juicios hechos por la Cardio en la preparación de los estados financieros:

#### 5.1. Deterioro de Activos no Monetarios

La Cardio evalúa anualmente si sus propiedades y equipos, han sufrido deterioro en su valor de acuerdo con la política institucional. Este deterioro se reconoce en el resultado del período.

#### 5.2. Vidas Útiles y Valores Residuales de Propiedades y Equipo

La determinación de la vida útil económica y los valores residuales de las propiedades y equipo está sujeta a la estimación de la administración de la Cardio respecto del nivel de utilización de los activos, así como de la evolución tecnológica esperada.

## **Fundación Cardioinfantil Instituto de Cardiología**

### **Notas a los Estados Financieros**

#### **5.2. Vidas Útiles y Valores Residuales de Propiedades y Equipo (continuación)**

La Cardio revisa regularmente la totalidad de sus tasas de depreciación y los valores residuales se estimaron en cero ya que al ser una entidad sin ánimo de lucro y además de existir restricciones legales de un mercado secundario para equipos biomédicos, no se espera vender dichos activos, existe la posibilidad de ser intercambiados por otros activos con tecnologías más recientes hecho en el cual su valor residual será el monto por el cual se intercambia el activo o de no contarse con un valor estimado de mercado será el valor en libros monto por el cual el nuevo activo se registrara.

#### **5.3. Avalúo de Activos**

Las revaluaciones se efectúan cada vez que se evidencien cambios significativos provenientes de fuentes internas o externas; o como mínimo cada 5 años de acuerdo con nuestra política de propiedad y equipo el último avalúo realizado fue en el año 2023.

#### **5.4. Impuesto sobre la Renta**

La Cardio está sujeta a las regulaciones colombianas en materia de impuestos, juicios significativos son requeridos en la determinación de las provisiones para impuestos. Los montos provisionados para el pago de impuesto sobre la renta son estimados por la administración sobre la base de su interpretación de la normatividad tributaria vigente y la posibilidad de pago.

La Fundación al ser una entidad sin ánimo de lucro (ESAL) avalada por las normas tributarias y sujeta a las regulaciones Colombianas en materia de impuestos sobre la renta se acoge al artículo 23 del Estatuto Tributario; motivo por el cual no es declarante de renta, si no de ingresos y patrimonio: como ESAL la Fundación reintegra la totalidad de sus excedentes en el objeto social y sus utilidades no son gravadas, la DIAN en la Ley 1819 de 2016 indicó que la Fundaciones creadas antes del 1 de enero de 2017 como lo es la Fundación Cardio Infantil, serían registradas automáticamente para el año gravable 2017 como Entidades Sin Ánimo de Lucro (ESAL) pero en adelante la Fundación deberá cumplir con lo plasmado en el artículo 356 al 364-6 del E.T. y deberán actualizar los estados antes del 30 de junio de cada año de permanencia, calificación y actualización vía WEB y la página de la DIAN, como lo ha venido haciendo anualmente desde entonces.

#### **5.5. Deterioro de Cuentas por Cobrar**

Medición de la provisión por pérdida crediticia esperada – La medición de la provisión por pérdida crediticia esperada para activos financieros medidos al costo amortizado y al valor razonable con cambios en otro resultado integral, requiere el uso de modelos complejos y suposiciones significativas acerca de condiciones económicas futuras y comportamiento crediticio (por ejemplo, la probabilidad de que los clientes incumplan y las pérdidas resultantes).

También se requieren juicios significativos al aplicar los requisitos de contabilidad para medir la pérdida crediticia esperada, tales como:

- Elegir apropiadamente los modelos y suposiciones para la medición de la pérdida crediticia esperada;
- Establecer el número y las ponderaciones relativas de los escenarios prospectivos para cada tipo de producto/mercado y la pérdida crediticia esperada asociada; y
- Establecer grupos de activos financieros similares con el fin de medir la pérdida crediticia esperada.
- Determinar los criterios para un aumento significativo en el riesgo crediticio;

## Fundación Cardioinfantil Instituto de Cardiología

### Notas a los Estados Financieros

#### 5.5. Deterioro de Cuentas por Cobrar (continuación)

La Cardio revisa cada mes sus cuentas por cobrar para evaluar su deterioro. Para determinar si una pérdida por deterioro debe ser registrada en resultados, la Cardio realiza juicios sobre si hay alguna información observable que indique un deterioro y si es posible hacer una medición fiable de los flujos de efectivo futuros estimados. Esta evidencia puede incluir datos observables que indiquen que se ha producido un cambio adverso en el estado de pago de las contrapartes, o condiciones económicas nacionales o locales que se correlacionen con los impagos de los activos de la Cardio. La Gerencia utiliza estimaciones basadas en pérdidas históricas para activos con características de riesgo de crédito similares. La metodología e hipótesis utilizadas para la estimación de la cantidad y oportunidad de los flujos de efectivo futuros son revisadas regularmente para reducir cualquier diferencia entre las estimaciones de pérdidas y pérdidas efectivas.

#### 5.6. Provisiones

La Cardio realiza estimaciones de los importes a liquidar en el futuro, incluyendo las correspondientes obligaciones contractuales, litigios pendientes u otros pasivos.

Dichas estimaciones están sujetas a interpretaciones de los hechos y circunstancias actuales, proyecciones de acontecimientos futuros y estimaciones de los efectos financieros de dichos acontecimientos.

#### 5.7. Reclasificación de Partidas en los Estados Financieros

Clasificación de partidas en los estados financieros, la entidad reclasificará los importes comparativos.

Cuando la entidad reclasifique importes comparativos, revelará:

- La naturaleza de la reclasificación;
- El importe de cada partida o clase de partidas que se han reclasificado; y
- El motivo de la reclasificación

Al 31 de diciembre 2025, en aplicación de la norma de uniformidad en la presentación, se procedió a reclasificar para efectos de presentación, información de los rubros mencionados para el 2024, de esta manera se realiza la presentación de información comparativa, el detalle de los rubros reclasificados en 2024, para hacer la información comparativa con 2025 fueron los siguientes:

Concepto	Saldos presentados al 31 de diciembre de 2024		Reclasificación		Saldos Re-expresentados al 31 de diciembre de 2024
Gastos Administrativos	a	\$ 199.928.682	\$	10.638.719	\$ 210.567.401
Costo por prestación de servicios	a	550.083.908	(10.638.719)		539.445.189

- a. Se procederá a la reclasificación de los descuentos y bonificaciones correspondientes al concepto de costo por prestación de servicios, ya que en el año anterior fueron incorrectamente clasificados como gastos administrativos. Esta corrección es fundamental para reflejar con precisión la naturaleza de los costos y gastos en los estados financieros y asegurar la coherencia con los principios de contabilidad generalmente aceptados, facilitando así una mejor comprensión de la estructura de gastos y costos.

## Fundación Cardioinfantil Instituto de Cardiología

### Notas a los Estados Financieros

#### 5.7. Reclasificación de Partidas en los Estados Financieros (continuación)

Esta reclasificación no tuvo impacto en el resultado neto, el patrimonio de la Cardio ni en los flujos de efectivo del período.

#### 6. Efectivo y Equivalentes de Efectivo

	2025	2024
Caja	\$ 118.172	\$ 101.944
Bancos nacionales	23.266.911	11.735.255
Depósitos a término fijo	214.695.349	151.414.909
Bancos extranjeros	46.800.653	35.050.385
<b>Total (1)</b>	<b>284.881.085</b>	198.302.493
Efectivo y equivalentes al efectivo restringido (2)	900.000	—
<b>Total</b>	<b>\$ 285,781,085</b>	<b>\$ 198.302.493</b>

- Durante el período comprendido entre 2024 y 2025, el efectivo y los equivalentes al efectivo presentaron un incremento del 43,7%. Este aumento se explica principalmente por un mayor nivel de inversiones en instrumentos de renta fija con un perfil conservador, las cuales representaron aproximadamente el 42% de la variación total. Adicionalmente, los saldos mantenidos en bancos del exterior registraron un incremento del 34%, como resultado del crecimiento en las cuentas internacionales y de las inversiones realizadas a través de Bank of America y Corredores Panamá. Estas decisiones financieras tuvieron como objetivo optimizar las condiciones de rentabilidad y fortalecer la diversificación del riesgo financiero.
- El efectivo restringido por valor de \$900.000 corresponde a la retención de dineros en una medida excepcional producto de un proceso con presunta responsabilidad civil cuyo proceso corresponde al No. 1110013103051, donde La Cardio radicó solicitud de reconstrucción del expediente e incidente de nulidad.

#### 7. Cuentas por Cobrar Comerciales y otras Cuentas por Cobrar

	2025	2024
Clientes (1)	\$ 360.489.668	\$ 375.656.522
Menos: Provisión por deterioro (2)	(254.147.145)	(226.752.281)
<b>Clientes neto</b>	<b>106.342.523</b>	148.904.241
Ingresos por facturar	20.716.706	19.635.998
Otras cuentas por cobrar	3.658.879	3.825.861
<b>Total</b>	<b>\$ 130.718.108</b>	<b>\$ 172.366.100</b>

Análisis de antigüedad:

	2025	2024
Hasta 90 días	\$ 169.260.157	\$ 172.314.289
Entre 91 y 180 días	70.411.959	63.221.677
Entre 181 y 365 días	52.838.304	63.225.634
Más de 365 días	67.979.248	76.894.922
<b>Total</b>	<b>\$ 360.489.668</b>	<b>\$ 375.656.522</b>

## Fundación Cardioinfantil Instituto de Cardiología

### Notas a los Estados Financieros

#### 7. Cuentas por Cobrar Comerciales y otras Cuentas por Cobrar (continuación)

1. La Cardio presentó una disminución del 24% en el total de las cuentas por cobrar. Este comportamiento se debe, principalmente al incremento del deterioro de cartera que aumentó un 12% comparado con el año 2024
2. El crecimiento del 12% en el deterioro refleja el impacto de la difícil situación financiera que atraviesan actualmente las Entidades promotoras de salud (EPS).

Este entorno ha generado mayores dificultades para el cobro de las cuentas por cobrar asociadas a los servicios prestados por la Cardio, obligando a aplicar una política conservadora en la que se deteriora al 100% la cartera de las entidades en liquidación 100% de la cartera radicada de entidades en vigilancia especial, patrimonio técnico negativo e intervenidas, así como cálculo de la última pérdida esperada para los otros deudores. La cartera con mayor deterioro corresponde a Famisanar EPS, Nueva E.P.S. y Compensar.

La Cardio continúa implementando estrategias para gestionar y mejorar el recaudo de cartera, priorizando la sostenibilidad financiera y garantizando la continuidad de los servicios de salud.

	<u>2025</u>	<u>2024</u>
Saldo inicial al 1 de enero de	\$ (226.752.281)	\$ (156.841.327)
Movimiento (Nota 21)	(65.409.863)	(91.419.304)
Castigos (1)	<b>38.014.999</b>	21.508.350
Saldo final al 31 de diciembre	<b><u>\$ (254.147.145)</u></b>	<b><u>\$ (226.752.281)</u></b>

1. Durante el año 2025, se realizaron castigos de cartera por valor de \$38.014.999 cuyo deterioro se consideró definitivo, al no existir expectativas razonables de recuperación. Estos castigos fueron aplicados de acuerdo con las políticas contables internas así: Nueva EPS por \$24.355.627, Medimas \$9.175.108, EPS Sura \$789.427, otra cartera de convenios \$882.199, cartera de particulares \$1.003.460 y cartera de incapacidades por \$1.809.178.

Los incrementos de la provisión por deterioro de las cuentas por cobrar se han incluido en la línea de "provisiones" de la cuenta de resultados. Los montos que se cargan a la cuenta de deterioro de cartera se suelen dar de baja contablemente cuando no hay ninguna expectativa de recibir efectivo adicional.

Los ingresos de pacientes que se encontraban hospitalizados al 31 de diciembre de 2025 y 2024 respectivamente en la Cardio cerraron en \$20.716.706 y \$19.635.998, estos montos se registran y ajustan cada mes basados en la atención real de estos pacientes. Los valores se reconocen en el periodo a cada servicio donde se prestó el servicio y la mayoría son facturados al siguiente mes, sin embargo, se pueden presentar pacientes de larga estancia reconociendo los ingresos en el mes en que se origina el servicio.

## Fundación Cardioinfantil Instituto de Cardiología

### Notas a los Estados Financieros

#### 8. Inventarios

	<b>2025</b>	<b>2024</b>
Material médico quirúrgico	\$ 5.148.095	\$ 5.876.593
Medicamentos	3.801.489	4.469.013
Elementos reactivos y laboratorio	1.114.956	725.162
Repuestos y elementos para mantenimiento	386.308	531.454
Otros menores	837.753	921.689
<b>Total</b>	<b>\$ 11.288.601</b>	<b>\$ 12.523.911</b>
Deterioro Nota (21)	-	(58.419)
<b>Total</b>	<b>\$ 11.288.601</b>	<b>\$ 12.465.492</b>

Los inventarios se registran inicialmente al costo, el cual incluye el precio de adquisición y otros costos directamente atribuibles. La Cardio utiliza el método de promedio ponderado para la valoración de los inventarios.

Se realizó una revisión de los inventarios y no se identificó deterioro para el año 2025 (2024 \$58.419).

La Cardio reconoce el inventario en consignación como aquel que es propiedad de un tercero (consignador) y que se encuentra en nuestras instalaciones o bajo nuestro control para su venta. Dicho inventario no se reconoce como un activo en los estados financieros hasta que se produzca la compra formal o la venta al cliente final.

Al cierre de diciembre, la Cardio mantiene inventario en consignación recibido de terceros por un valor estimado de \$10.883.630. Este inventario está destinado a la venta bajo los términos establecidos en los acuerdos con los proveedores.

Dado que la Cardio no es propietaria del inventario en consignación hasta que se concreta la venta, estos bienes no se presentan dentro de las existencias en el estado de situación financiera. Sin embargo, cualquier ingreso derivado de la venta de estos productos se reconoce en el estado de resultados en el momento en que se cumplan los criterios de reconocimiento de ingresos.

La Cardio no asume riesgos significativos sobre el inventario en consignación hasta que este sea adquirido, no obstante, pueden existir costos relacionados con el almacenamiento, deterioro o devolución de los productos, de acuerdo con los términos contractuales con los proveedores.

#### 9. Otros Activos no Financieros

	<b>2025</b>	<b>2024</b>
Seguros	\$ 57.427	\$ 1.474.562
Otros diferidos	125.458	565.455
Anticipo a proveedores (1)	116.427	3.445.764
<b>Total</b>	<b>\$ 299.312</b>	<b>\$ 5.485.781</b>

## Fundación Cardioinfantil Instituto de Cardiología

### Notas a los Estados Financieros

#### 9. Otros Activos no Financieros (continuación)

Los otros activos no financieros corresponden a erogaciones efectuadas por la Cardio que cubren períodos futuros y se reconocen como activos hasta que se consume el beneficio económico asociado. Estos se distribuyen principalmente en:

Seguros: representan pagos efectuados a la contratación de pólizas que cubren riesgos relacionados con la operación de la Cardio, como los son pólizas de responsabilidad médica, civil, de transporte manejo global, infidelidad de riesgo financiero, todo riesgo y ciberseguridad, para el año 2025 fueron reconocidas en su totalidad durante el periodo.

- (1) Los anticipos a proveedores: al 31 de diciembre de 2025 \$116.427 y 2024 \$3.445.764. corresponde principalmente a pagos realizados a proveedores como parte de la ejecución de proyectos estratégicos relacionados con la reestructuración de instalaciones y las inversiones en activos de capital. Estos proyectos tienen como objetivo la mejora, ampliación y adecuación de la infraestructura para garantizar la sostenibilidad operativa, la disminución principalmente se presenta por anticipos generados en 2024 para inversión en activos fijos de los proyectos como urgencias pediátricas, los cuales quedaron legalizados durante el año 2025.

#### 10. Activos Financieros

	<b>2025</b>	<b>2024</b>
Bonos de largo plazo	\$ 2.034.066	\$ —
Títulos de Tesorería – TES	10.263.894	—
Total de activos financieros	<b>\$ 12.297.960</b>	<b>\$ —</b>

Los activos financieros corresponden a bonos y Tes a largo plazo con una tasa efectiva anual entre el 10,40% y el 10,87%.

## Fundación Cardioinfantil Instituto de Cardiología

### Notas a los Estados Financieros

#### 11. Propiedades y Equipos

	Terrenos y Edificios	Construcciones en Curso y Maquinaria en Montaje	Maquinaria	Muebles y Equipos de Oficina. Vehículos y Otros	Total
<b>Año terminado al 31 de diciembre de 2024</b>					
Saldo al comienzo del año	\$ 259.933.976	\$ 52.910.835	\$ 147.662.734	\$ 21.506.888	\$ 482.014.433
Adiciones	1.819.531	46.314.190	5.234.474	1.091.929	54.460.124
Retiros	—	—	(1.711.423)	(1.990.188)	(3.701.611)
Traslados	15.697.967	(24.374.895)	7.446.293	1.230.635	—
Deterioros activos	—	—	(107.921)	—	(107.921)
Cargo de depreciación (Nota 20.21.22)	(5.933.325)	—	(11.515.230)	(1.169.253)	(18.617.808)
Cargo de depreciación por retiro	—	—	1.168.333	2.203.444	3.371.777
<b>Saldo al final del año</b>	<b>271.518.149</b>	<b>74.850.130</b>	<b>148.177.260</b>	<b>22.873.455</b>	<b>517.418.994</b>
<b>Al 31 de diciembre de 2024</b>					
Costo o valuación	277.451.474	74.850.130	158.524.157	21.839.264	532.665.025
Depreciación acumulada	(39.652.014)	—	(95.573.194)	(14.465.928)	(149.691.136)
<b>Valor neto en libros</b>	<b>\$ 237.799.460</b>	<b>\$ 74.850.130</b>	<b>\$ 62.950.963</b>	<b>\$ 7.373.336</b>	<b>\$ 382.973.889</b>
<b>Año terminado al 31 de diciembre de 2025</b>					
Saldo al comienzo del año	\$ 277.451.474	\$ 74.850.130	\$ 158.524.157	\$ 21.839.264	\$ 532.665.025
Adiciones	3.051.480	35.488.619	12.372.485	2.742.442	53.655.026
Retiros	(127.778)	—	(2.247.092)	(620.339)	(2.995.209)
Traslados	32.474.167	(46.452.607)	10.390.684	3.587.756	—
Deterioros activos	—	—	—	—	—
Cargo de depreciación (Nota 20.21.22)	(7.930.042)	—	(13.099.291)	(2.271.036)	(23.300.369)
Cargo de depreciación por retiro	1.120	—	2.094.940	399.638	2.495.698
<b>Saldo al final del año</b>	<b>\$ 304.920.421</b>	<b>\$ 63.886.142</b>	<b>\$ 168.035.883</b>	<b>\$ 25.677.725</b>	<b>\$ 562.520.171</b>
<b>Al 31 de diciembre de 2025</b>					
Costo o valuación	\$ 312.849.343	\$ 63.886.142	\$ 179.040.234	\$ 27.549.123	\$ 583.324.842
Depreciación acumulada	(47.580.936)	—	(106.577.545)	(16.337.326)	(170.495.807)
<b>Valor neto en libros</b>	<b>\$ 265.268.407</b>	<b>\$ 63.886.142</b>	<b>\$ 72.462.689</b>	<b>\$ 11.211.797</b>	<b>\$ 412.829.035</b>

La propiedad y equipo generó un crecimiento del 8%.

## Fundación Cardioinfantil Instituto de Cardiología

### Notas a los Estados Financieros

#### 11. Propiedades y Equipos (continuación)

Durante el año 2025 se llevaron proyectos de expansión, adecuación de infraestructura, así como adquisición de activos, algunos de ellos continúan en ejecución, con el objetivo de fortalecer la prestación de servicios de salud y en general las instalaciones de la Cardio como lo fueron: urgencias pediátricas, urgencias, casas voluntarias, fase I comisionamiento SIS HVAC, plan maestro eléctrico, patología, salas de cirugía, hospitalización pediátrica, entre otros.

El saldo de las construcciones en curso y equipos en montaje al 31 de diciembre de 2025 corresponden principalmente a proyectos de expansiones o adecuaciones que están siendo adelantadas en las instalaciones de la Cardio.

La Cardio no capitalizó costos por intereses ni tampoco ningún activo ha sido otorgado como garantía de pasivos.

#### 12. Activos y Pasivos por Derecho de Uso

	<b>Edificios y Equipos</b>
<b>Año terminado al 31 de diciembre de 2024</b>	
Saldo al comienzo del año	\$ 4.800.061
Adiciones	1.377.350
Cargo de depreciación Nota (20 y 21)	(1.489.206)
Saldo al final del año	<u>\$ 4.688.205</u>
<b>Al 31 de diciembre de 2024</b>	
Costo	\$ 6.177.413
Depreciación Acumulada	(4.778.949)
Costo neto	<u>\$ 1.398.464</u>
<b>Año terminado al 31 de diciembre de 2025</b>	
Saldo al comienzo del año	\$ 6.177.413
Adiciones	2.336.740
Retiros	(1.170.214)
Retiros depreciación	598.151
Cargo de depreciación Nota (20 y 21)	(1.105.620)
Saldo al final del año	<u>\$ 6.836.470</u>
<b>Al 31 de diciembre de 2025</b>	
Costo	\$ 7.343.939
Depreciación Acumulada	(5.286.418)
Costo neto	<u>\$ 2.057.521</u>

## Fundación Cardioinfantil Instituto de Cardiología

### Notas a los Estados Financieros

#### 12. Activos y Pasivos por Derecho de Uso (continuación)

A continuación, se muestran los movimientos en el pasivo por arrendamientos durante los años 2025 y 2024:

	<u>2025</u>	<u>2024</u>
Saldo inicial	\$ 1.603.882	\$ 1.723.736
Intereses devengados	397.061	367.063
Pagos	(1.339.235)	(1.912.922)
Modificaciones	1.730.193	1.426.005
Saldo al 31 de diciembre	<u>\$ 2.391.901</u>	<u>\$ 1.603.882</u>

La porción corriente del pasivo por arrendamiento asciende para el año 2025 \$1.057.658 (2024 \$750.842) y el saldo no corriente asciende a 2025 \$1.334.243 (2024 \$853.040).

Los siguientes efectos se han reconocido en el estado de resultados durante el período de 12 meses terminado el 31 de diciembre de 2025 y 2024:

	<u>2025</u>	<u>2024</u>
Depreciación de activo por derechos de uso Nota (20 y 21)	\$ 1.105.620	\$ 1.489.206
Gasto por interés de pasivos por arrendamientos	397.061	367.063
	<u>\$ 1.502.681</u>	<u>\$ 1.856.269</u>

Los activos por derecho de uso con los que cuenta la Cardio corresponden al lote del Instituto San Pablo ubicado en Facatativá, la sede ubicada en la calle 102 para la atención de servicios de cardiología y el laboratorio, así como dos servidores de cómputo. Estos bienes se deprecian en línea recta de acuerdo con la vigencia de cada contrato.

#### 13. Cuentas por Pagar Comerciales y otras Cuentas por Pagar

	<u>2025</u>	<u>2024</u>
Proveedores (1)	\$ 84.348.531	\$ 68.653.096
Cuentas por pagar	45.403.683	33.255.739
Impuestos corrientes	700.238	433.924
Total (Nota 4.1.4)	<u>\$ 130.452.452</u>	<u>\$ 102.342.759</u>

(1) Al 31 de diciembre de 2025 el saldo de las cuentas por pagar tuvo un incremento del 27% respecto al año 2024 estas corresponden a obligaciones derivadas de la adquisición de bienes y servicios de las operaciones de la Cardio siendo lo más representativos insumos, medicamentos, cuenta por pagar de las inversiones en Capex, honorarios médicos, entre otras.

## Fundación Cardioinfantil Instituto de Cardiología

### Notas a los Estados Financieros

#### 14. Obligaciones Financieras

Las obligaciones financieras para el año 2025 han generado una disminución del 36% en comparación con el período anterior. Durante este período la Cardio ha reducido su nivel de endeudamiento financiero gracias a la gestión eficiente de los recursos.

A continuación, se detallan las obligaciones tomadas con entidades financieras colombianas en pesos colombianos sin incluir los sobre giros.

Entidades Financieras	Tasa de Interés	Vencimientos	2025	2024
Banco Davivienda	IBR + 2.3%	29-05-2025	\$ -	\$ 3.440.534
Banco Itaú	IBR + 1.6%	27-09-2027	<b>2.235.247</b>	356.134
<b>Subtotal</b>			<b>\$ 2.235.247</b>	<b>\$ 3.796.668</b>
Menos—Porción corriente (Nota 4.1.4)			<b>\$ (1.250.000)</b>	<b>\$ (1.710.134)</b>
<b>Obligaciones financieras Porción no corriente (Nota 4.1.4)</b>			<b>\$ 985.247</b>	<b>\$ 2.086.534</b>

#### 15. Provisiones

	2025	2024
Para Contingencias (1)	\$ 1.876.776	\$ 4.251.043
Provisión fondo educación médica	<b>447.083</b>	548.674
	<b>\$ 2.323.859</b>	<b>\$ 4.799.717</b>

(1) El saldo de los procesos judiciales vigentes compuesto así:

	2025	2024
Procesos Administrativos	\$ 170.000	\$ 170.000
Laborales	<b>1.706.776</b>	4.081.043
<b>Total procesos</b>	<b>\$ 1.876.776</b>	<b>\$ 4.251.043</b>

La Cardio actualmente enfrenta procesos laborales y administrativos que podrían derivar en obligaciones financieras futuras, para lo cual son revisados y analizados con el apoyo de los asesores legales, en los cuales han determinado que existe una alta probabilidad de pérdida. Estos procesos corresponden a demandas interpuestas contra la Cardio por parte de exempleados, terceros y pacientes. El cargo por la provisión se reconoce en la cuenta de gastos de administración.

La Cardio enfrenta actualmente procesos de responsabilidad médica en los que se encuentra como parte demandada, estos procesos se encuentran ante los juzgados en primera y segunda instancia. De acuerdo con la evaluación realizada por nuestros asesores legales externos, estos procesos han sido calificados con una probabilidad de pérdida posible, lo que implica que, si bien existe una incertidumbre sobre el

## Fundación Cardioinfantil Instituto de Cardiología

### Notas a los Estados Financieros

desenlace, no se ha considerado necesario reconocer una provisión contable en los estados financieros al cierre del período; el saldo de estos procesos es de \$16.198.070.

#### 15. Provisiones (continuación)

Proceso N°	Etapa del Proceso	Tipo de Proceso	cuantía
	Audiencia del art 77		
110013105022 20240000800	del cpt y ss	Laborales	\$ 3.741.131
11001334306320230032100	Etapa inicial	Medica	1.579.245
11001333603220180010600	Etapa inicial	Medica	1.469.336
	Audiencia de		
18001333375220140004300	pruebas	Medica	1.280.000
	Espera de segunda		
11001310300820200000200	instancia	Medica	1.157.028
11001310300220190071200	Etapa inicial	Medica	1.138.800
	Pendiente fijen		
11001310502120230044300	fecha de audiencia.	Laborales	1.029.605
11001310303320190083300	Etapa inicial	Medica	908.696
11001310304920220043900	Etapa inicial	Medica	859.866
15001333301320230012600	Etapa inicial	Medica	621.750
	Fallo segunda		
11001310500220190027500	instancia	Laborales	562.207
11001333603220210004200	Etapa inicial	Medica	516.374
11001310301520200027900	Etapa inicial	Medica	429.659
11001333603120240007200	Etapa inicial	Medica	284.700
11001310301320190067300	Etapa probatoria	Medica	206.616
	Recurso de		
11001310502720210015100	casación	Laborales	158.148
	continuación		
	audiencia del art 77		
'11001310501020240000900	del cpt y ss	Laborales	127.938
'11001310500620240003400	admisión demanda	Laborales	126.971
	<b>Totales</b>		<b>\$ 16.198.070</b>

#### 16. Otros Pasivos no Financieros

	2025	2024
Anticipos recibidos de clientes (1)	\$ 5.307.298	\$ 6.839.457
Programas especiales (2)	3.670.547	5.154.936
<b>Total. anticipos recibidos de clientes</b>	<b>\$ 8.977.845</b>	<b>\$ 11.994.393</b>

(1) Los anticipos corresponden a pagos recibidos de clientes para la atención médica específicamente de algunos de sus usuarios y de personas naturales para tratamientos médicos futuros o abonos a cuentas de pacientes que no han egresado de la institución.

(2) Los programas especiales se generan por pagos de terceros para la evaluación de proyectos de investigación, estos dineros se convierten en un fondo destinado para dicha área puntualmente en programas propios de investigación y en auxilios que se les da a los investigadores el día de la investigación de la Cardio.

## Fundación Cardioinfantil Instituto de Cardiología

### Notas a los Estados Financieros

#### 17. Beneficios a Empleados

	<b>2025</b>	<b>2024</b>
Nómina por pagar	\$ 52.245	\$ –
Cesantías consolidadas	10.684.795	9.863.471
Intereses sobre cesantías	1.255.078	1.157.077
Prima	–	981
Vacaciones Consolidadas	5.808.638	6.179.263
Otros Aportes	5.960.972	5.334.018
<b>Total</b>	<b>\$ 23.761.728</b>	<b>\$ 22.534.810</b>

La Cardio reconoce los beneficios a empleados conforme a las disposiciones legales y normativas contables aplicables. Estos beneficios incluyen obligaciones por sueldos, prestaciones sociales y otros conceptos laborales. Para el año 2025 y 2024 la Cardio cuenta con un total de empleados por 2.549 y 2.481 respectivamente, distribuidos de la siguiente manera: médicos 187, asistencia 1.603 y administrativos 759.

Durante el año 2025 los gastos y costos asociados al personal clave de la gerencia directores y gerentes ascendió a \$11.667.622 (2024 \$8.628.537).

#### 18. Fondo Social y Patrimonio

	<b>2025</b>	<b>2024</b>
Fondo social	\$ 5.000	\$ 5.000
<b>Total</b>	<b>\$ 5.000</b>	<b>\$ 5.000</b>

Este capital fue el aporte inicial que realizaron los fundadores en el año 1973, fecha de fundación de la Cardio, el cual se registró en cabeza de los doctores Reinaldo y Camilo Cabrera Polanía.

#### Reserva Legal

La Cardio no está obligada a apropiarse reservas legales por ser una entidad sin ánimo de lucro (ESAL), ya que sus excedentes deben ser reinvertidos en su objeto social en el periodo siguiente; de no alcanzar a reinvertir su totalidad en los términos anteriormente señalados, el máximo órgano podrá otorgar un plazo adicional para que se termine de ejecutar la reinversión en el año gravable siguiente el cual no puede superar los 5 años, de igual forma debe aplicar para la calificación y permanencia en el régimen de entidades sin ánimo de lucro – ESAL.

#### Donaciones

Corresponde al valor acumulado de donaciones recibidas destinadas al objeto social de la Cardio.

## Fundación Cardioinfantil Instituto de Cardiología

### Notas a los Estados Financieros

#### 19. Ingresos Ordinarios

	<u>2025</u>	<u>2024</u>
Servicios hospitalarios		
Cirugía e intervencionismo	\$ 260.447.925	\$ 240.605.136
Hospitalización e internación	225.144.366	220.193.177
Apoyo diagnóstico	174.126.921	151.404.542
Urgencias	78.031.503	70.657.826
Consulta Externa	46.637.716	43.565.873
Apoyo terapéutico	23.745.268	23.060.583
Otros ingresos	16.257.316	12.774.151
<b>Subtotal ingresos hospitalarios (1)</b>	<b>\$ 824.391.015</b>	<b>\$ 762.261.288</b>
	<u>2025</u>	<u>2024</u>
Menos: Descuento pacientes sociales (2)	\$ (7.734.883)	\$ (9.419.529)
Menos: Otros descuentos (3)	(6.247.803)	(2.939.536)
Ingresos (gastos) por donaciones. neto (4)	3.991.357	5.769.996
<b>Subtotal descuentos</b>	<b>(9.991.329)</b>	<b>(6.589.069)</b>
<b>Total</b>	<b>\$ 814.399.686</b>	<b>\$ 755.672.219</b>

- (1) Durante los años 2025 y 2024, la Cardio generó ingresos ordinarios provenientes de la prestación de servicios de salud, los cuales incluyen urgencias, consulta externa, hospitalización, internación, apoyo diagnóstico y apoyo terapéutico principalmente. Para el año 2025 los ingresos hospitalarios crecieron frente al año 2024 el 8% principalmente en las áreas de apoyo diagnóstico y urgencias. Este crecimiento se debe al aumento en la demanda de servicios, actualizaciones tarifarias y las negociaciones con las EPS. Los ingresos asistenciales están soportados en contratos que en cada año se firman con los diferentes clientes, en ellos se estipulan los precios de venta por servicios médicos, suministros y medicamentos, internaciones, apoyos diagnósticos y otros que se requieran para la adecuada atención del paciente.
- (2) Año tras año la Cardio invierte en los programas sociales trazados en nuestra estrategia misional y en la búsqueda incansable de transformar vidas y promover el bienestar de comunidades vulnerables. El costo Social corresponde a la atención de 3.435 niños valorados en 15 brigadas en diferentes regiones del país y programas de RSE.
- (3) Los otros descuentos corresponden a: descuentos por cortesías, pronto pago y otros \$2.060.824 (2024 493.548) y \$4.186.980 (2024 2.445.988) provisión glosas, respectivamente del total de los ingresos facturados en el año.
- (4) El total de los ingresos por donaciones es de \$6.999.335 (2024 \$8.017.297); la recolección de donaciones incurre en gastos cuyo monto para el 2025 fue de \$3.007.978 (2024 \$2.247.301) Este dinero corresponde al pago a terceros que hacen la gestión administrativa y tecnológica para obtener el recaudo.

## Fundación Cardioinfantil Instituto de Cardiología

### Notas a los Estados Financieros

#### 20. Costos de Prestación de Servicios

	<b>2025</b>	<b>2024</b>
Medicamentos y suministros	\$ <b>161.660.697</b>	\$ 156.562.156
Personal (1)	<b>156.182.742</b>	144.689.634
Honorarios (2)	<b>152.787.676</b>	145.420.472
Depreciaciones (Nota 11)	<b>19.825.016</b>	16.523.645
Reparación y mantenimiento	<b>17.460.289</b>	18.252.989
Otros costos operacionales	<b>14.812.579</b>	16.006.881
Servicios de aseo y vigilancia	<b>12.313.244</b>	10.968.303
Servicio de apoyo	<b>11.087.260</b>	8.142.403
Servicio de dietas	<b>10.523.623</b>	9.801.149
Servicio de sistemas	<b>5.976.796</b>	4.688.522
Servicios públicos	<b>4.487.474</b>	4.595.851
Gastos de viaje	<b>1.333.314</b>	381.434
Amortizaciones Instrumental	<b>821.961</b>	669.050
Dotaciones administrativas	<b>749.252</b>	778.786
Papelería, útiles y fotocopias	<b>552.622</b>	692.296
Impuestos	<b>548.081</b>	594.534
Dotaciones operativas	<b>485.230</b>	326.156
Depreciación por arrendamiento (Nota 12)	<b>401.132</b>	350.928
<b>Total</b>	<b>\$ 572.008.988</b>	<b>\$ 539.445.189</b>

La Cardio incurre en costos asociados a la prestación de servicios de salud, los cuales incluyen gastos directos e indirectos relacionados con la atención médica y el funcionamiento de las instalaciones, para el cierre de 2025 el valor de estos costos generó un incremento del 5%.

- (1) Los costos de personal crecen en un 8% frente al año anterior especialmente por: contratación de nuevo personal, ajustes salariales, incremento en las horas extras como impacto de la reforma laboral.
- (2) Durante el periodo el costo por honorarios registro un incremento del 5% debido a las actualizaciones tarifarias, incremento en la demanda de servicios.

## Fundación Cardioinfantil Instituto de Cardiología

### Notas a los Estados Financieros

#### 21. Gastos de Administración

	<u>2025</u>	<u>2024</u>
Personal	\$ 70.600.857	\$ 63.402.812
Provisiones cartera (1) (Nota 7)	65.409.863	91.419.304
Servicios de sistemas	16.411.263	13.768.022
Honorarios (2)	12.301.708	11.557.044
Otros gastos operacionales (3)	12.437.104	11.809.418
Reparación y mantenimiento	5.072.593	6.282.588
Servicios de aseo y vigilancia	3.421.234	3.312.541
Depreciaciones (Nota 11)	3.375.285	2.009.772
Dotación administrativa	1.478.742	1.417.917
Impuestos	1.423.487	546.926
Servicios públicos	1.347.404	1.538.073
Papelería, útiles y fotocopias	974.479	955.631
Depreciación por arrendamiento (Nota 12)	704.488	1.138.278
Servicio de dietas	679.843	711.800
Gastos de viaje	327.735	258.247
Servicio de apoyo	157.354	146.363
Dotaciones operativas	91.165	234.246
Provisión inventario (Nota 8)	-	58.419
Total	<u>\$ 196.214.604</u>	<u>\$ 210.567.401</u>

1. Para el año 2025 el deterioro de cartera decreció el 28% frente al año 2024 debido a la recuperación de cartera principalmente de la Nueva EPS.

El deterioro de cartera es un reflejo del compromiso de la Cardio con una gestión financiera prudente y el saneamiento de sus estados financieros ante la coyuntura del sector salud. La cartera es permanentemente conciliada con los clientes y se construyen planes de pagos a través de expertos tercerizados o de los departamentos de cartera y recaudo de la institución. La política de deterioro de cartera está acorde a la NIIF 9 en la que se realiza una estimación de la pérdida esperada.

2. El incremento de los honorarios dentro de los gastos administrativos obedece a diversos factores relacionados con la gestión operativa y financiera de la Cardio, entre los cuales tenemos: pago a entidades para la gestión y cobro de cartera. incapacidades, honorarios por asesorías para evaluar y mitigar el impacto de la reforma al sistema de salud, honorarios asociados a servicios legales, financieros y estratégicos.
3. Los otros gastos operacionales están compuestos principalmente por arrendamientos servicios prestados por tercero, publicidad entre otros, los cuales son necesarios para el funcionamiento operativo de la Cardio.
4. Los gastos de personal crecen en un 11% frente al año anterior especialmente por: contratación de nuevo personal, ajustes salariales, incremento en las horas extras como impacto de la reforma laboral.

## Fundación Cardioinfantil Instituto de Cardiología

### Notas a los Estados Financieros

#### 22. Gastos de Servicios

	<u>2025</u>	<u>2024</u>
Personal (1)	\$ 4.713.017	\$ 3.285.910
Otros gastos operacionales	735.207	319.753
Depreciaciones (Nota 11)	100.068	84.391
Servicios de Sistemas	65.317	53.626
Servicios de aseo y vigilancia	54.343	48.857
Reparación y mantenimiento	47.626	79.714
Gastos de viaje	27.266	54.423
Servicios públicos	25.639	22.275
Servicio de dietas	9.503	11.193
Dotación administrativa	2.022	639
Impuestos	1.502	1.293
Papelería, útiles y fotocopias	976	741
Honorarios	-	5.000
<b>Total</b>	<b>\$ 5.782.486</b>	<b>\$ 3.967.815</b>

1. Los gastos de personal crecen en un 43% frente al año anterior especialmente por: frente al año anterior especialmente por: contratación de nuevo personal, ajustes salariales, incremento en las horas extras como impacto de la reforma laboral.

#### 23. Otros Ingresos (Gastos), Neto

	<u>2025</u>	<u>2024</u>
Parqueaderos (1)	\$ 3.317.449	\$ 2.711.138
Otros servicios e ingresos no operacionales (2)	3.043.875	5.047.945
Concesiones (3)	2.727.498	2.420.110
Administrativos	1.238.764	1.537.002
Utilidad en retiro de activos	21.100	-
Gastos extraordinarios (4)	(2.270.202)	(1.743.329)
<b>Total</b>	<b>\$ 8.078.484</b>	<b>\$ 9.972.866</b>

- (1) Las áreas de parqueadero de las dos torres de propiedad de la Cardio incremento un 22% respecto al año 2024 se continua con el cobro de tarifa plena a empleados, médicos o sociedades médicas a los cuales se les presta este servicio. De igual forma se ofrece el servicio al público, pacientes y sus familias, cobrando el servicio por minuto cuyo valor es avalado anualmente por la Alcaldía, cumpliendo con la normatividad.

- (2) Corresponde principalmente a la actualización de procesos jurídicos.

- (3) Incremento del 13% frente al año 2024 corresponde al cobro de la concesión que la Cardio ha dado a médicos, personas naturales o sociedades médicas y de igual forma a empresas comerciales que prestan servicios comerciales, cuyo cobro se realiza mensualmente. Estas concesiones son bienes inmuebles como consultorios y locales.

- (4) Los gastos extraordinarios corresponden principalmente a: costos y gastos de pacientes sociales, programa de responsabilidad social y pérdida por retiro de activos.

## Fundación Cardioinfantil Instituto de Cardiología

### Notas a los Estados Financieros

#### 24. Ingresos (Costos) Financieros. Neto

	<u>2025</u>	<u>2.024</u>
Ingresos financieros (1)	\$ 10.713.943	\$ 21.822.173
Otros gastos financieros (2)	(2.371.274)	(2.195.537)
Total. ingresos (costos) financieros	<u>8.342.669</u>	19.626.636
Gastos por intereses financieros	(356.081)	(677.137)
Total	<u>\$ 7.986.588</u>	\$ 18.949.499

- (1) Los ingresos financieros presentaron una variación de (49%) principalmente derivada de la diferencia en cambio para el año 2025 y por menor rentabilidad derivada de la baja en tasas de interés. Para la selección de contrapartes se evalúa la calificación crediticia de los emisores y se comparan las tasas promedio del mercado.
- (2) Los otros gastos financieros corresponden principalmente a 4 x1000 por \$1.417.284 (2024 \$1.384.657) y el excedente a comisiones. transferencias y otros gastos financieros.

#### 25. Contingencias y Compromisos

- i. *Demandas Civiles, administrativas y laborales:* los procesos legales, podrían resultar en contra de la Cardio, pero estos solo serán resueltos en el futuro cuando uno o más hechos sucedan o puedan ocurrir, basados en los fallos judiciales que determine el juzgado donde se encuentra cada proceso, Las demandas con calificación posible ascienden a \$16.198.070 (ver nota 15) como pretensiones elevadas por los demandantes en el cuerpo de la demanda radicada en cada juzgado, (2024 \$4.251.044). Los procesos judiciales que se encuentra reconocidos en los estados financieros como un pasivo contingente corresponden a demandas determinadas como “probables” por parte de los abogados que apoyan a la Cardio.
- ii. *Avales* – Corresponde a las garantías que la Cardio otorgó a los bancos que nos han realizado préstamos financieros. Para el año 2025 no se constituyó ningún aval.
- iii. *Compromisos por arrendamiento financiero en donde la Cardio es el arrendador* – La Cardio tiene arrendados varios inmuebles bajo contratos cancelables y no cancelables de arrendamiento operativo. Estos arrendamientos tienen una duración de entre 1 y 5 años, la mayor parte de estos son renovables al final del periodo.
- iv. *Demandas a favor de la Cardio:* los procesos legales, podrían resultar a favor de la Cardio, pero estos solo serán resueltos en el futuro cuando uno o más hechos sucedan o puedan ocurrir, basados en los fallos que determine el juzgado donde se encuentra cada proceso. Las demandas con calificación posible ascienden a \$539.385.

## Fundación Cardioinfantil Instituto de Cardiología

### Notas a los Estados Financieros

#### 25. Contingencias y Compromisos (continuación)

- v. *Como Arrendatario*; Los cánones más relevantes, se cancelan al Instituto Cristiano San Pablo por un acuerdo en el que se estipula que la Cardio utiliza a plenitud el edificio torre E pagando como contraprestación, un canon; la torre E es un activo construido en un terreno de propiedad del ICBF, que es cedido en comodato a la La Cardio. desde el año 1975, esta propiedad y uso del terreno está en proceso de negociación y se estima un cierre de contrato de arrendamiento en 5 años; adicionalmente se cuenta con la sede 102 que opera desde el año 2022 y se presta servicios principalmente de cardiología y laboratorio clínico. La Cardio basados en la NIIF 16 de arrendamiento, reconoció estos arrendamientos como un activo por derecho de Uso, así mismo el pasivo por el valor del contrato de los valores pendientes por pagar hasta su fecha de terminación, calculando así la depreciación en forma lineal y los intereses implícitos de acuerdo con la tasa de mercado con que los bancos le prestan dinero.

#### 26. Normatividad

##### **Circular Externa 2021170000004–5 de 15 de septiembre 2021**

Por la cual se imparten instrucciones generales relativas al Código de Conducta y Buen Gobierno organizacional y el Sistema Integrado de Gestión de Riesgos y a sus subsistemas de administración de riesgos. a las instituciones prestadoras de servicios de salud (IPS) de los grupos B. C1. C2 Y D1 públicos, privados y mixtos vigilados por la Superintendencia Nacional de Salud de manera obligatoria, y los demás grupos de manera voluntaria.

##### **Circular Externa 2021170000004–5 de 15 de septiembre 2021**

Se establecen como elementos mínimos i) Ciclo general de Gestión de Riesgos. ii) Políticas. iii) Procesos y Procedimientos. iv) Documentación. v) Estructura Organizacional. vi) infraestructura Tecnológica y vii) Divulgación de la Información y Capacitaciones. y los siguientes riesgos:

- i. Riesgo en Salud
- ii. Riesgo Actuarial
- iii. Riesgo de Crédito
- iv. Riesgo de Liquidez

##### **Circular Externa 2021170000004–5 de 15 de septiembre 2021**

- v. Riesgo de Mercado de Capitales
- vi. Riesgo Operacional
- vii. Riesgo de Grupo
- viii. Riesgo Reputacional

##### **Circular Externa 2021170000005–5 de 17 de septiembre 2021**

Por la cual se imparten instrucciones generales para IPS en relación con la implementación del subsistema de administración del riesgo de corrupción. opacidad y fraude (SICOF) y modificaciones a las circulares externas 018 de 2015 (grupos de clasificación). 009 de 2016 (SARLAFT). 007 de 2017 (Código de Conducta y Buen Gobierno EPS. EMP. SAP) y 003 de 2018 (código de Conducta y Buen Gobierno IPS grupos C1 y C2).

## **Fundación Cardioinfantil Instituto de Cardiología**

### **Notas a los Estados Financieros**

#### **26. Normatividad (continuación)**

##### **Circular Externa 202215100000053–5 del 5 de agosto de 2022**

La Superintendencia de Salud establece lineamientos para la adopción, por parte de las IPS, del Programa de Transparencia y Ética Empresarial – PTEE, como principal medida de control de los riesgos de soborno, corrupción, opacidad y fraude.

En concordancia con lo solicitado por la Superintendencia Nacional de Salud, la compañía en aras de continuar promoviendo la cultura de gobierno corporativo ha cumplido con la implementación o actualización de las circulares

#### **27. Hechos Ocurridos después del Periodo Sobre el que se Informa**

Entre el 31 de diciembre de 2025 y la fecha de emisión de los presentes estados financieros, no han ocurrido eventos significativos que pudieran afectar la situación financiera de la Cardio.

#### **28. Entorno Sector de la Salud en las Operaciones**

Durante el periodo 2025, La Cardio ha enfrentado desafíos significativos como consecuencia de la compleja situación financiera que atraviesan las EPS y su impacto en el sector; aun así, ha logrado mantenerse estable económicamente, debido a la gestión eficiente de los recursos y el fortalecimiento de convenios estratégicos lo que ha permitido garantizar la atención de servicios de salud.

La Cardio continuará adaptándose al nuevo entorno regulatorio y enfrentando los desafíos asociados con la sostenibilidad del sistema de salud en el país. No obstante, se reconoce la incertidumbre asociada a la continuidad de operaciones de las EPS, lo cual podría tener un impacto material en los resultados financieros futuros.

#### **29. Aprobación de los Estados Financieros**

Los Estados Financieros han sido autorizados para su divulgación por el Representante Legal el 17 de marzo de 2026. Teniendo en cuenta que los mismos se encuentran certificados éstos a su vez han sido autorizados para su publicación por parte del Representante Legal. Se aclara que estos estados financieros van a ser puestos a consideración del máximo órgano social, quien puede aprobar o improbar estos estados financieros, en el caso que los impruebe deberá corresponder a un error material de los mismos.

## Fundación Cardioinfantil Instituto de Cardiología

### Certificación de los Estados Financieros

Los suscritos Representante Legal y Contador Público bajo cuya responsabilidad se prepararon los estados financieros, certificamos:

Que para la emisión del estado de situación financiera al 31 de diciembre de 2025, y de los estados de resultados integrales, estado de cambios en el patrimonio y estado de flujos de efectivo por el año terminado en esa fecha. que conforme al reglamento se ponen a disposición de los fundadores y de terceros, se han verificado previamente las afirmaciones contenidas en ellos y las cifras tomadas fielmente de los libros.

De acuerdo con el Decreto 2270 de 2019, las afirmaciones. que se derivan de las normas básicas y de las normas técnicas. son las siguientes:

- Existencia: los activos y pasivos del ente económico existen en la fecha de corte y las transacciones registradas se han realizado durante el período.
- Integridad: Todos los hechos económicos realizados han sido reconocidos.
- Derechos y obligaciones: Los activos representan probables beneficios económicos futuros (derechos) y los pasivos representan probables sacrificios económicos futuros (obligaciones). obtenidos o a cargo del ente económico en la fecha de corte.
- Valuación: Todos los elementos han sido reconocidos por los importes apropiados.
- Presentación y revelación: Los hechos económicos han sido correctamente clasificados, descritos y revelados.



Juan Gabriel Cendales Rey  
Representante Legal



Yanira Cruz Bejarano  
Contador Público  
Tarjeta Profesional No. 94995-T

Certificado de firmas electrónicas:  
E6683B98A-C0F9-4300-996B-4AEC567ED01E



Firmado por

Firma electrónica

---

Katerin Parra  
COL 1032368135  
katerin.parra@co.ey.com

GMT-05:00 Martes, 17 Marzo, 2026 15:31:30  
Identificador único de firma:  
2E7E7D63-819A-43A4-8F65-0189843365B6

---

Juan Gabriel Cendales Rey  
COL 80417441  
jgcendales@lacardio.org

GMT-05:00 Martes, 17 Marzo, 2026 14:53:50  
Identificador único de firma:  
87D10645-1CC6-4BFF-A9DF-F3E6DF156D71

---

Yanira Cruz Bejarano  
COL 52485602  
ycruzb@lacardio.org

GMT-05:00 Martes, 17 Marzo, 2026 09:56:16  
Identificador único de firma:  
0C1E110D-DDDC-4DD7-BB21-F9A74F681862