



REGISTRO DE CASOS PROBABLES O CONFIRMADOS DE COVID-19 BOLETÍN INFORMATIVO

Actividades

6 centros participantes

Registro hospitalario

2195 registros, **11683** formularios
2057 adultos, **138** niños
563 trabajadores de la salud

Seguimiento telefónico

1588 llamadas, **819** efectivas
714 aceptan participación
750 seguimientos

Caracterización demográfica

	1229 positivos	966 negativos
Grupos de edad n (%)		
<18	82 (6.7)	56 (5.8)
18-50	620 (50.5)	536 (55.5)
50-65	260 (21.2)	108 (11.2)
>65	266 (21.7)	265 (27.5)
Sexo, mujer (%)	593 (48.3)	539 (55.8)
Antecedentes n (%)		
HTA	346 (28.2)	241 (25.1)
Diabetes	158 (12.9)	106 (11.1)
IECA/ARA II	136 (11.1)	77 (8.0)
E. Cardíaca	96 (7.8)	77 (8.0)
EPOC	63 (5.1)	102 (10.6)
Obesidad	100 (8.2)	31 (3.2)

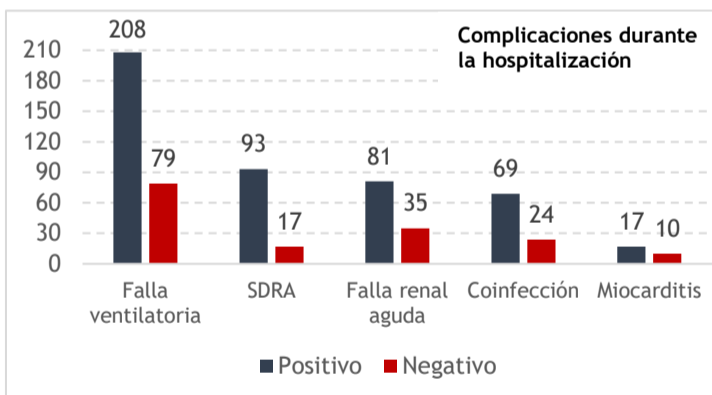
Los casos positivos corresponden a una muestra consecutiva, los negativos a una muestra aleatoria representativa. A partir de agosto se considera la admisión a la UCI como criterio de estratificación.

Caracterización clínica

	1229 positivos	966 negativos
Hospitalización n (%)	619 (50.8)	412 (43.1)
Días estancia*	8 (5-14)	8 (5-14)
Tratamiento n (%)		
Antibióticos	502 (41.1)	289 (30.2)
Oxigenoterapia**	413 (33.8)	235 (24.6)
Antipiréticos	310 (25.4)	153 (16.0)
Corticosteroides	315 (25.8)	95 (9.9)
Broncodilatadores	217 (17.8)	161 (16.8)
Soporte vasopresor	103 (8.4)	45 (4.7)
Admisión a UCI n (%)	229 (18.7)	99 (10.3)
Días estancia*	9 (4-15)	4 (2-12)
VM*** n (%)	146 (11.9)	57 (6.0)
Días VM*	9 (5-15)	8 (3-16)

*mediana (RIQ) **No incluye VM ***VM= ventilación mecánica

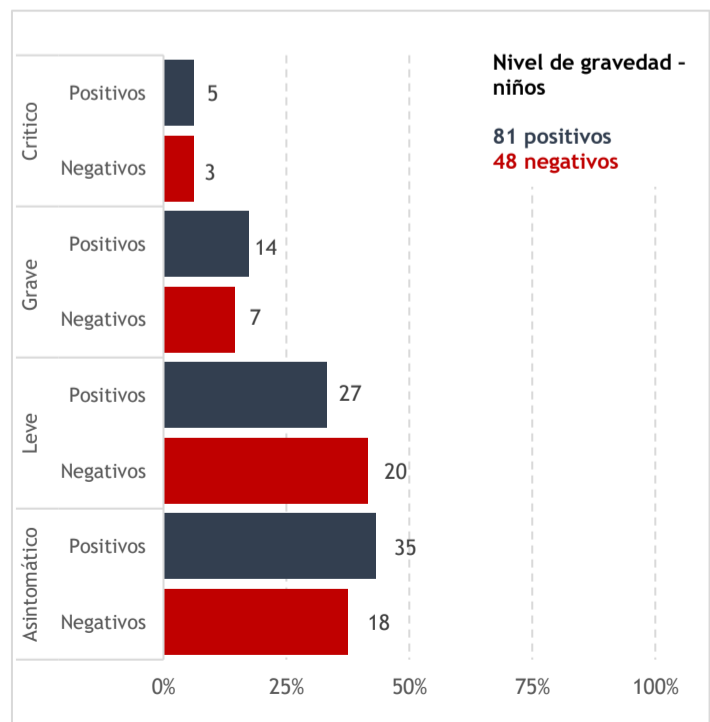
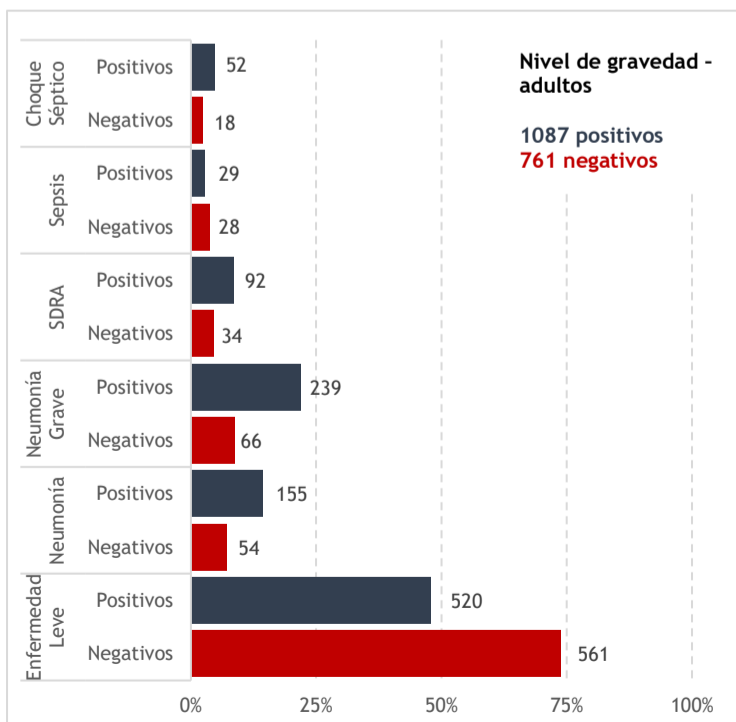
Desenlaces clínicos



	1229 positivos	966 negativos
Mortalidad* n (%)	139 (11.6)	72 (7.5)
Insuficiencia Respiratoria Refractaria	68 (5.6)	22 (2.3)
Falla multiorgánica	78 (6.4)	34 (3.6)
Choque séptico	35 (2.9)	12 (1.3)
Otros**	15 (1.2)	17 (1.8)
Reingreso n (%)	68 (5.5)	62 (6.4)

*Las causas de mortalidad no son mutuamente excluyentes.

**ACV, TEP, choque cardiogénico.



Nota: Este boletín proporciona la información para los centros e investigadores activos en el registro RESCATE COVID-19. Los datos presentados corresponden al periodo entre abril y noviembre. Estos datos están sujetos a modificaciones. La meta es incluir al menos el 25% de los casos hospitalizados en Bogotá y al menos 25% de los casos incluidos provenientes de la red distrital pública.

Contacto:

Centro de investigaciones
Fundación Cardioinfantil-Instituto de Cardiología
ivillarc@cardioinfantil.org

Centro coordinador:



Centros participantes:

