



REGISTRO DE CASOS PROBABLES O CONFIRMADOS DE COVID-19 BOLETÍN INFORMATIVO

Actividades

5 centros participantes

Registro hospitalario

1345 registros, **7335** formularios
1241 adultos, **104** niños
351 trabajadores de la salud

Seguimiento telefónico

784 llamadas, **606** efectivas
521 aceptan participación
536 seguimientos

Caracterización demográfica

Caracterización clínica

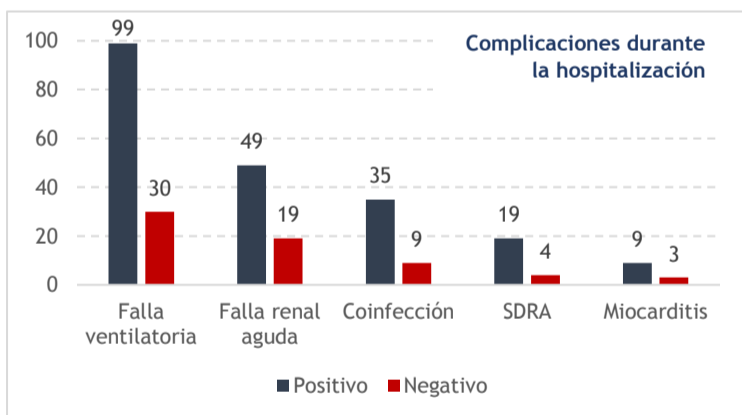
| | 801 positivos | 544 negativos |
|-----------------------------|---------------|---------------|
| Grupos de edad n (%) | | |
| <18 | 66 (8.2) | 38 (7.0) |
| 18-50 | 424 (53.3) | 355 (65.4) |
| 50-65 | 160 (20.1) | 66 (12.2) |
| >65 | 146 (18.3) | 84 (15.5) |
| Sexo, mujer n (%) | 390 (48.8) | 340 (62.5) |
| Antecedentes n (%) | | |
| HTA | 213 (26.6) | 93 (17.1) |
| Diabetes | 99 (12.4) | 46 (8.5) |
| IECA/ARA II | 98 (12.3) | 54 (9.9) |
| E. Cardíaca | 68 (8.5) | 48 (8.8) |
| Obesidad | 60 (7.5) | 17 (3.1) |
| Insuficiencia renal | 33 (4.1) | 22 (4.0) |

| | 801 positivos | 544 negativos |
|------------------------------|---------------|---------------|
| Hospitalización n (%) | 366 (46.2) | 169 (31.1) |
| Días estancia* | 8 (5-15) | 6 (4-10) |
| Tratamiento n (%) | | |
| Antibióticos | 289 (36.3) | 122 (22.4) |
| Oxigenoterapia** | 218 (27.2) | 80 (14.7) |
| Corticosteroides | 149 (18.7) | 27 (5.0) |
| Soporte vasopresor | 53 (6.7) | 19 (3.5) |
| Antimaláricos | 31 (3.9) | 14 (2.6) |
| Admisión a UCI n (%) | 127 (15.9) | 51 (9.4) |
| Días estancia* | 8 (3-16) | 4 (2-6) |
| VM*** n (%) | 79 (9.9) | 22 (4.0) |
| Días VM* | 8 (5-15) | 5 (2-11) |

*mediana (RIQ) **No incluye VM ***VM= ventilación mecánica

Los casos positivos corresponden a una muestra consecutiva, los negativos a una muestra aleatoria representativa

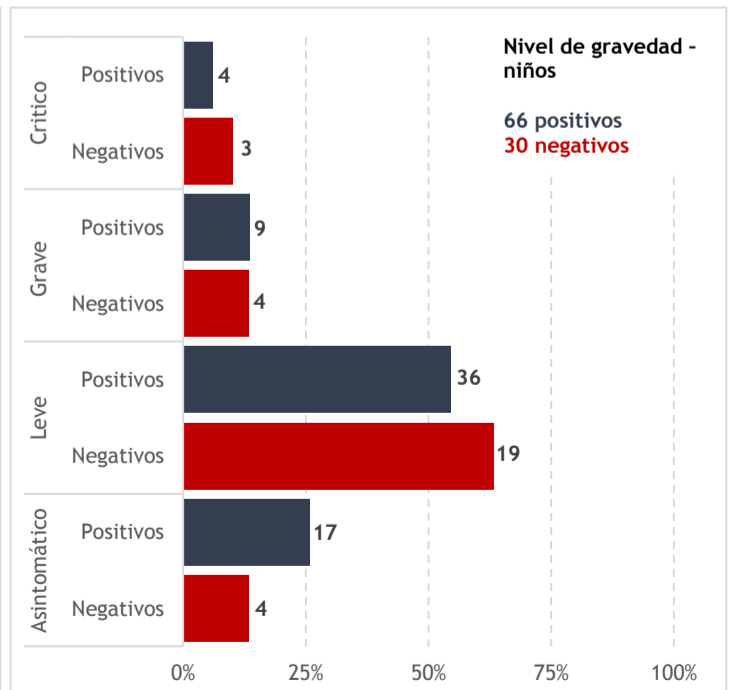
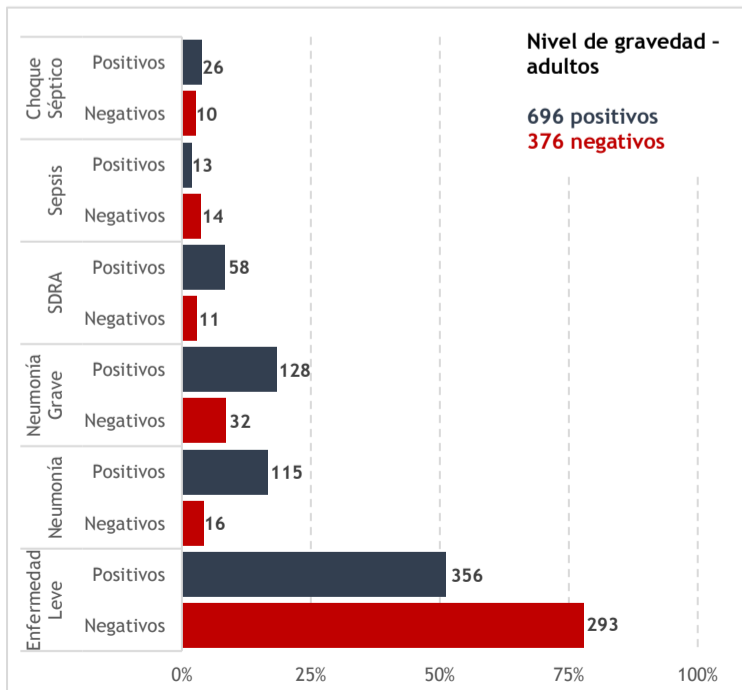
Desenlaces clínicos



| | 801 positivos | 544 negativos |
|--|---------------|---------------|
| Mortalidad* n (%) | 68 (8.7) | 28 (5.2) |
| Falla multiorgánica | 31 (3.9) | 13 (2.4) |
| Insuficiencia Respiratoria Refractaria | 34 (4.3) | 6 (1.1) |
| Choque séptico | 20 (2.5) | 2 (0.4) |
| Otros** | 10 (1.3) | 9 (1.7) |
| Reingreso n (%) | 44 (5.5) | 35 (6.4) |

*Las causas de mortalidad no son mutuamente excluyentes.

**ACV, TEP.



Nota: Este boletín proporciona la información para los centros e investigadores activos en el registro RESCATE COVID-19. Los datos presentados corresponden al periodo entre abril y septiembre. Estos datos están sujetos a modificaciones. La meta es incluir al menos el 25% de los casos hospitalizados en Bogotá y al menos 25% de los casos incluidos provenientes de la red distrital pública.

Contacto:

Centro coordinador:

Centros participantes:

Centro de investigaciones
Fundación Cardioinfantil-Instituto de Cardiología
ivillarc@cardioinfantil.org

