



REGISTRO DE CASOS PROBABLES O CONFIRMADOS DE COVID-19 BOLETÍN INFORMATIVO

Actividades

4 centros participantes

Registro hospitalario

907 registros, **4810** formularios
751 adultos, **84** niños
345 trabajadores de la salud

Seguimiento telefónico

766 llamadas, **400** efectivas
357 aceptan participación
381 seguimientos

Caracterización demográfica

	477 positivos	430 negativos
Grupos de edad n (%)		
<18	50 (10.5)	34 (7.9)
18-50	262 (55.3)	296 (68.8)
50-65	89 (18.8)	45 (10.5)
>65	73 (15.4)	55 (12.8)
Sexo, mujer n (%)	242 (50.7)	268 (62.3)
Antecedentes n (%)		
HTA	113 (23.7)	61 (14.2)
IECA/ARA II	66 (13.8)	38 (8.8)
Diabetes	52 (10.9)	29 (6.7)
E. Cardíaca	37 (7.8)	32 (7.4)
Obesidad	28 (5.9)	11 (2.6)
Cáncer	23 (4.8)	18 (4.2)

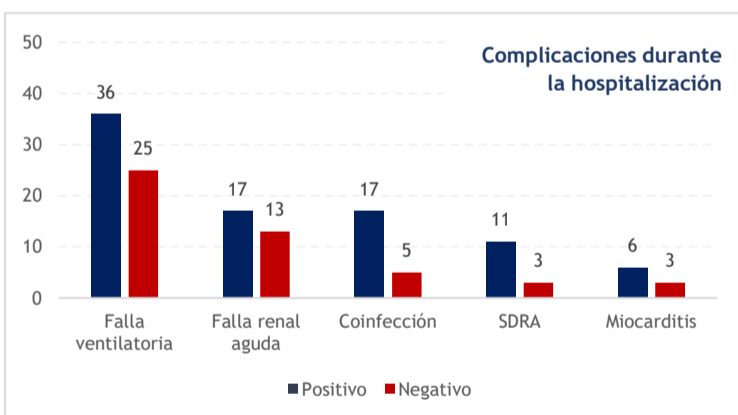
Caracterización clínica

	477 positivos	430 negativos
Hospitalización n (%)	179 (37.8)	104 (24.2)
Días estancia*	5 (3-8)	5 (3-8)
Tratamiento n (%)		
Antibióticos	126 (26.4)	75 (17.4)
Oxigenoterapia**	91 (19.2)	52 (12.1)
Corticosteroides	40 (8.4)	16 (3.7)
Antimaláricos	31 (6.5)	13 (3.0)
Soporte vasopresor	26 (5.5)	13 (3.0)
Admisión a UCI n (%)	66 (13.8)	37 (8.6)
Días estancia*	7 (3-16)	3 (2-5)
VM*** n (%)	35 (7.3)	16 (3.7)
Días VM*	9 (6-17)	2 (1-10)

*mediana (RIQ) **No incluye VM ***VM= ventilación mecánica

Los casos positivos corresponden a una muestra consecutiva, los negativos a una muestra aleatoria representativa

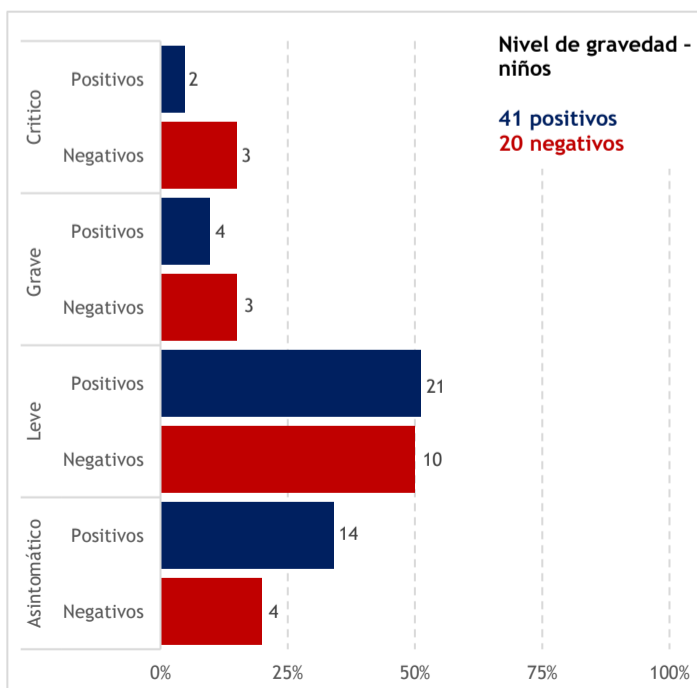
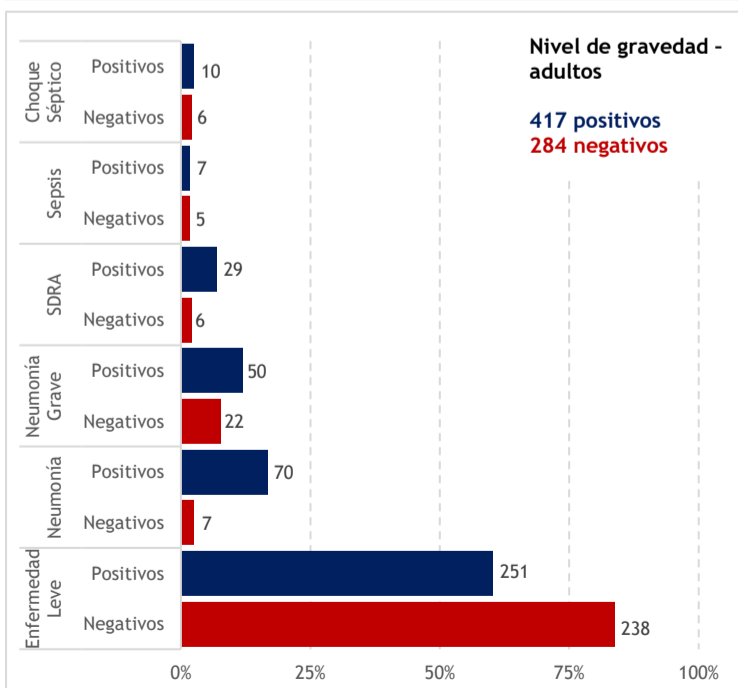
Desenlaces clínicos



	477 positivos	430 negativos
Mortalidad* n (%)	25 (5.4)	21 (4.9)
Falla multiorgánica	14 (2.9)	12 (2.8)
Insuficiencia Respiratoria Refractaria	10 (2.1)	4 (0.9)
Choque séptico	5 (1.1)	2 (0.5)
Choque cardiogénico	--	3 (0.6)
Otros**	2 (0.4)	1 (0.2)
Reingreso n (%)	23 (4.8)	22 (5.1)

*Las causas de mortalidad no son mutuamente excluyentes.

**ACV, TEP.



Nota: Este boletín proporciona la información para los centros e investigadores activos en el registro RESCATE COVID-19. Los datos presentados corresponden al periodo entre abril y agosto. Estos datos están sujetos a modificaciones. La meta es incluir al menos el 25% de los casos hospitalizados en Bogotá y al menos 25% de los casos incluidos provenientes de la red distrital pública.

Contacto:

Centro coordinador:

Centros participantes:

Centro de investigaciones
Fundación Cardioinfantil-Instituto de Cardiología
ivillarc@cardioinfantil.org

