



## REGISTRO DE CASOS PROBABLES O CONFIRMADOS DE COVID-19 BOLETÍN INFORMATIVO

### Actividades

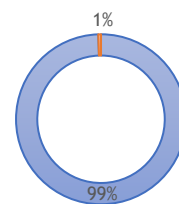
#### 4 centros participantes

#### Registro hospitalario

**568** registros, **2231** formularios  
**510** adultos, **58** niños  
**176** trabajadores de la salud

#### Seguimiento telefónico

**395** llamadas, **214** efectivas  
**193** aceptan participación  
**214** seguimientos



■ Bogotá ■ RESCATE COVID-19

### Caracterización demográfica

**275** positivos **293** negativos

#### Grupos de edad n (%)

Grupo de edad	Positivos (n, %)	Negativos (n, %)
<18	30 (10.9)	28 (9.6)
18-50	153 (55.6)	193 (65.9)
50-65	45 (16.4)	36 (12.3)
>65	47 (17.1)	36 (12.3)

**Sexo, mujer n (%)** 154 (56.0) 174 (59.4)

#### Antecedentes n (%)

Antecedente	Positivos (n, %)	Negativos (n, %)
HTA	65 (23.6)	39 (13.3)
IECA/ARA II	43 (15.6)	22 (7.5)
DM	31 (11.3)	17 (5.8)
E. Cardíaca	23 (8.4)	22 (7.5)
Cáncer	16 (5.8)	12 (4.1)

Los casos positivos corresponden a una muestra consecutiva, los negativos a una muestra aleatoria representativa

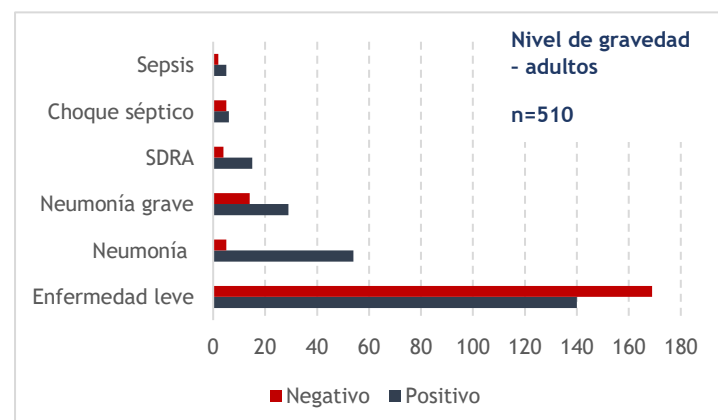
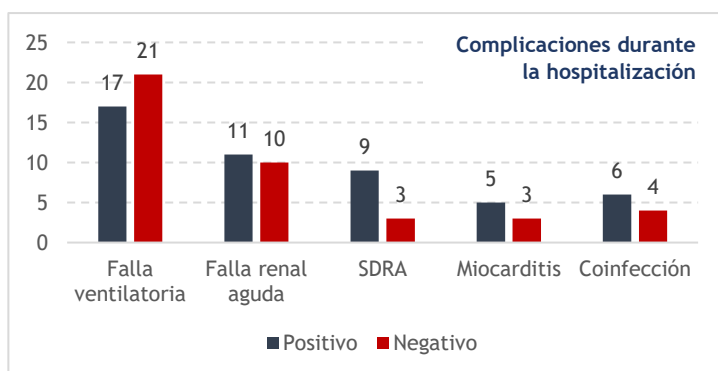
### Caracterización clínica

**275** positivos **293** negativos

Característica	Positivos (n, %)	Negativos (n, %)
<b>Hospitalización</b>	116 (42.2)	76 (25.9)
Días estancia*	7 (4-10)	5 (4-10)
<b>Tratamiento</b>		
Antibióticos	83 (30.2)	56 (19.1)
Oxigenoterapia**	63 (22.9)	38 (13.0)
Antimaláricos	29 (10.5)	9 (3.1)
Vasopresores	18 (6.5)	11 (3.8)
Corticosteroides	17 (6.2)	12 (4.1)
Antivirales	6 (2.2)	3 (1.0)
<b>Admisión a UCI</b>	47 (17.1)	28 (9.6)
Días estancia*	5 (2-14)	4 (2-6)
VM***	20 (7.3)	11 (3.8)
Días VM*	8 (3-12)	4 (1-12)

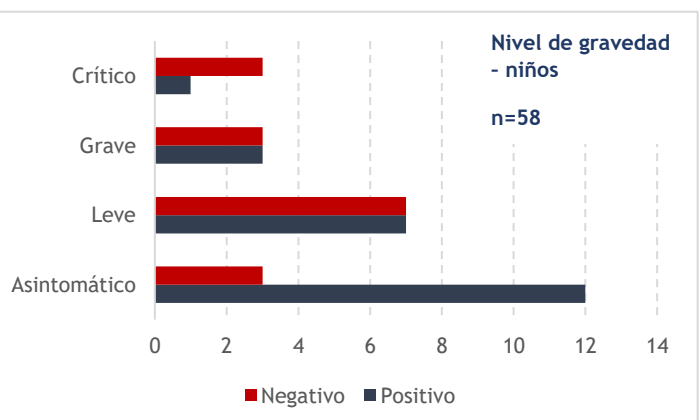
\*mediana (RIQ) \*\*No incluye VM \*\*\*VM= ventilación mecánica

### Desenlaces clínicos



	275 positivos	293 negativos
<b>Mortalidad</b>	14 (5.1)	20 (6.8)
Falla multiorgánica	9 (3.3)	12 (4.1)
Insuficiencia Respiratoria Refractaria	5 (1.8)	4 (1.4)
Choque séptico	2 (0.7)	1 (0.3)
Choque cardiogénico	-	3 (1.0)
Otros*	2 (0.7)	1 (0.3)
<b>Reingreso</b>	16 (5.8)	23 (7.8)

\*otros= ACV, TEP



**Nota:** Este boletín proporciona la información para los centros e investigadores activos en el registro RESCATE COVID-19. Los datos presentados corresponden al periodo entre abril y julio (primera semana). Estos datos están sujetos a modificaciones. La meta es incluir al menos el 25% de los casos hospitalizados en Bogotá y al menos 25% de los casos incluidos provenientes de la red distrital pública.

Contacto:

Centro coordinador:

Centros participantes:

Centro de investigaciones  
Fundación Cardioinfantil-Instituto de Cardiología  
[ivillarc@cardioinfantil.org](mailto:ivillarc@cardioinfantil.org)

**fci** FUNDACIÓN  
CARDIOINFANTIL  
INSTITUTO DE CARDIOLOGÍA

**HUS**  
HOSPITAL UNIVERSITARIO  
DE LA SAMARITANA  
Empresa Social del Estado

**CLÍNICA FOSCAL**  
EPIDEMIOLOGÍA Y SALUD

**IPS UNIVERSITARIA**  
Servicio de Salud  
Universidad de Antioquia