



## REGISTRO DE CASOS PROBABLES O CONFIRMADOS DE COVID-19 BOLETÍN INFORMATIVO

### Actividades


#### 4 centros participantes

#### Registro hospitalario

317 registros, 1845 formularios  
278 adultos, 39 niños  
77 trabajadores de la salud

#### Seguimiento telefónico

192 llamadas, 116 efectivas  
104 aceptan participación  
114 seguimientos



■ Bogotá ■ RESCATE COVID-19

### Caracterización demográfica

203 positivos 114 negativos

#### Grupos de edad

<18	23 (11.3)	16 (14.0)
18-50	103 (50.7)	55 (48.2)
50-65	38 (18.7)	19 (16.7)
>65	39 (19.2)	24 (21.1)

#### Sexo, mujer

114 (56.2)	61 (53.5)
------------	-----------

#### Antecedentes

HTA	52 (25.6)	22 (19.3)
IECA/ARA II	38 (18.7)	11 (9.6)
DM	24 (11.8)	11 (9.6)
E. Cardíaca	22 (10.8)	12 (10.5)
Obesidad	15 (7.4)	4 (3.5)

Los casos positivos corresponden a una muestra consecutiva, los negativos a una muestra aleatoria representativa

### Caracterización clínica

203 positivos 114 negativos

#### Hospitalización

91 (44.8)	53 (46.5)
-----------	-----------

#### Días estancia\*

7 (4-11)	6 (4-11)
----------	----------

#### Tratamiento

Antibióticos	65 (32.0)	43 (37.7)
Antimaláricos	28 (13.8)	8 (7.0)
Vasopresores	15 (7.4)	9 (7.9)
Corticosteroides	12 (5.9)	10 (8.8)
Antivirales	6 (3.0)	2 (1.8)

#### Admisión a UCI

40 (19.7)	21 (18.4)
-----------	-----------

#### Días estancia\*

4 (2-13)	5 (2-11)
----------	----------

#### VM\*\*

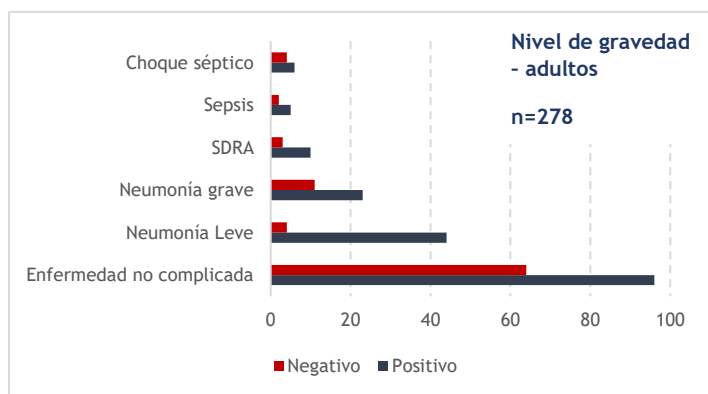
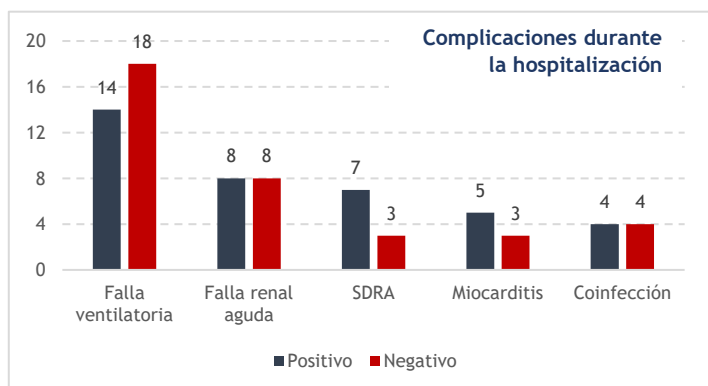
17 (8.4)	11 (9.6)
----------	----------

#### Días VM\*

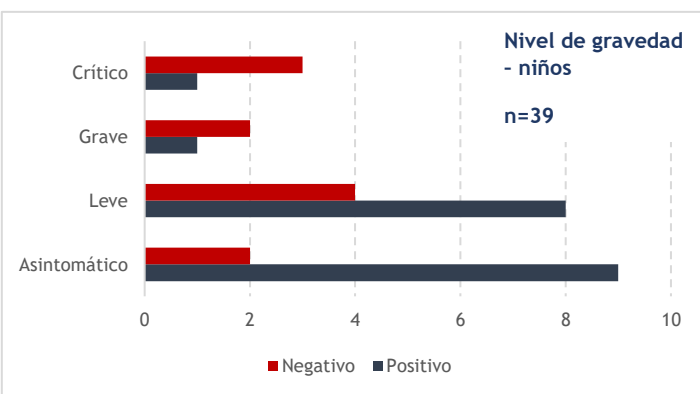
8 (3-13)	4 (1-12)
----------	----------

\*mediana (RIQ)  
\*\*VM= ventilación mecánica

### Desenlaces clínicos



	203 positivos	114 negativos
<b>Mortalidad</b>	11 (5.4)	18 (15.9)
Falla multiorgánica	8 (3.9)	12 (10.6)
Insuficiencia Respiratoria Refractaria	3 (1.5)	2 (1.8)
Choque séptico	2 (1.0)	1 (0.9)
Choque cardiogénico	-	3 (2.6)
<b>Reingreso</b>	10 (4.9)	7 (6.1)



**Nota:** Este boletín proporciona la información para los centros e investigadores participantes en el proyecto RESCATE COVID-19. Los datos presentados corresponden al periodo entre abril y junio. Estos datos están sujetos a modificaciones. La meta es incluir al menos el 25% de los casos hospitalizados en Bogotá y al menos 25% de los casos incluidos provenientes de la red distrital pública.

Contacto:

Centro coordinador:

Centros participantes: